

ごみの分け方・出し方／ワンポイントブック

このマークに注意して分別してください。

紙製容器包装



プラスチック製容器包装



ペットボトル



飲料用紙パック



スチール缶



ダンボール



アルミ缶



※ごみの分別で迷った時にご利用ください。



目 次

◇ 『ごみゼロ・伊豆の国市』をめざして	・・・ 1
◇ 伊豆の国市のごみ分別収集の概要	・・・ 2
◇ ごみの分け方・出し方／Q & A	
【Q.1】 伊豆の国市の指定ごみ袋は、どのごみを出すときに使うのですか	・・・ 3
【Q.2】 伊豆の国市の指定ごみ袋は、どこでいくらで販売していますか？	・・・ 3
【Q.3】 衣類のボタンやファスナーなどは、取り外さないでそのまま出せますか？	・・・ 3
【Q.4】 粗大ごみとは、どのようなものですか？	・・・ 3
【Q.5】 粗大ごみは、どのようにして出すと良いですか？	・・・ 4
【Q.6】 粗大ごみの戸別収集をお願いしたいのですが、どのようにすると良いですか？	・・・ 4
【Q.7】 粗大ごみの戸別収集の料金を教えてください。	・・・ 5
【Q.8】 ごみを直接搬入したいのですが、どこに持ち込むと良いですか？	・・・ 5
◇ ごみの分け方・出し方／ワンポイント（あいうえお順）	・・・ 6～29

伊豆の国市のごみ分別収集の概要

	収集区分	収集回数	分別区分	排出場所	排出方法
家庭のごみ	燃やせるごみの日	週2回	生ごみ・枝木・落葉・貝殻・紙おむつ・チューブ類他	(燃やせる)ごみステーション	指定ごみ袋(黄色)
	プラスチック容器の日	週1回	プラスチック製容器包装	(燃やせる)ごみステーション	指定ごみ袋(白色)
	かみの日	月2回	新聞 雑誌 ダンボール 紙パック 古着類 その他の紙 発泡スチロールトレイ	(資源)ごみステーション	白い紙ひもで縛る 白い紙ひも・紙袋 *収集容器
	カンの日	月1回	アルミ缶・スチール缶 その他の金属類 乾電池 その他のプラスチック類 ペットボトル	(資源)ごみステーション	*収集容器 *収集容器 プラスチックコンテナ 指定ごみ袋(白色) *収集容器
	ビンの日	月1回	一升びん ビールびん とうめいびん 茶色びん 青・緑びん 黒色びん その他の色びん 蛍光灯 ペットボトル リサイクルできないもの	(資源)ごみステーション	プラスチックコンテナ *収集容器 プラスチックコンテナ
	粗大ごみ	①解体してステーションへ出す。②ごみ処理施設へ直接搬入する。③市の戸別収集を依頼する。			

●可燃系・不燃系=50cm以上

*収集容器については、地区で違いがありますので、パンフレットでご確認ください。

ごみの分け方・出し方 / Q & A

Q. 1 伊豆の国市の指定ごみ袋は、どのごみを出すときに使うのですか？

A. 1 「燃やせるごみ」と「プラスチック製容器包装」「その他のプラスチック類」を出すときだけに使います。「燃やせるごみ」は、黄色の半透明袋の「燃やせるごみ用」を「プラスチック製容器包装」「その他のプラスチック類」は白色の半透明袋の「プラスチック用」を使ってください。

※資源ごみのカンなどの金属類やびん類、ペットボトルや新聞、雑誌などの紙類を出すときには、(資源)ごみステーションに配置した収集容器に入れるか、所定の場所に置き並べてください。

Q. 2 伊豆の国市の指定ごみ袋は、どこでいくらで販売していますか？

A. 2 伊豆の国市の指定ごみ袋は、市が指定する商店等で取扱っています。『伊豆の国市指定ごみ袋取扱店』の表示がある商店等です。価格は、1袋10枚入りで販売しており、「燃やせるごみ用」の15ℓが50円、30ℓが70円、45ℓが90円、「プラスチック用」の15ℓが40円、30ℓが60円、45ℓが80円です。

なお、価格は市の条例で定めるごみ処理手数料ですので、どこの取扱店で購入されても同じ価格です。

Q. 3 衣類のボタンやファスナーなどは、取り外さないでそのまま出せますか？

A. 3 そのまま中古衣類として再利用しますのでボタンやファスナーを取り外す必要はありません。備え付けのベルトは、付けたまま出してください。

Q. 4 粗大ごみとは、どんなものですか？

A. 4 粗大ごみとは、たんす、机、本棚、ふとん、カーペットなど一辺の長さが50cm以上の燃やせることができるごみです。また、自転車、家電製品、プラスチック製の衣装ケースなど一辺の長さが50cm以上の燃やせないごみです。

Q. 5 粗大ごみは、どのようにして出すと良いですか？

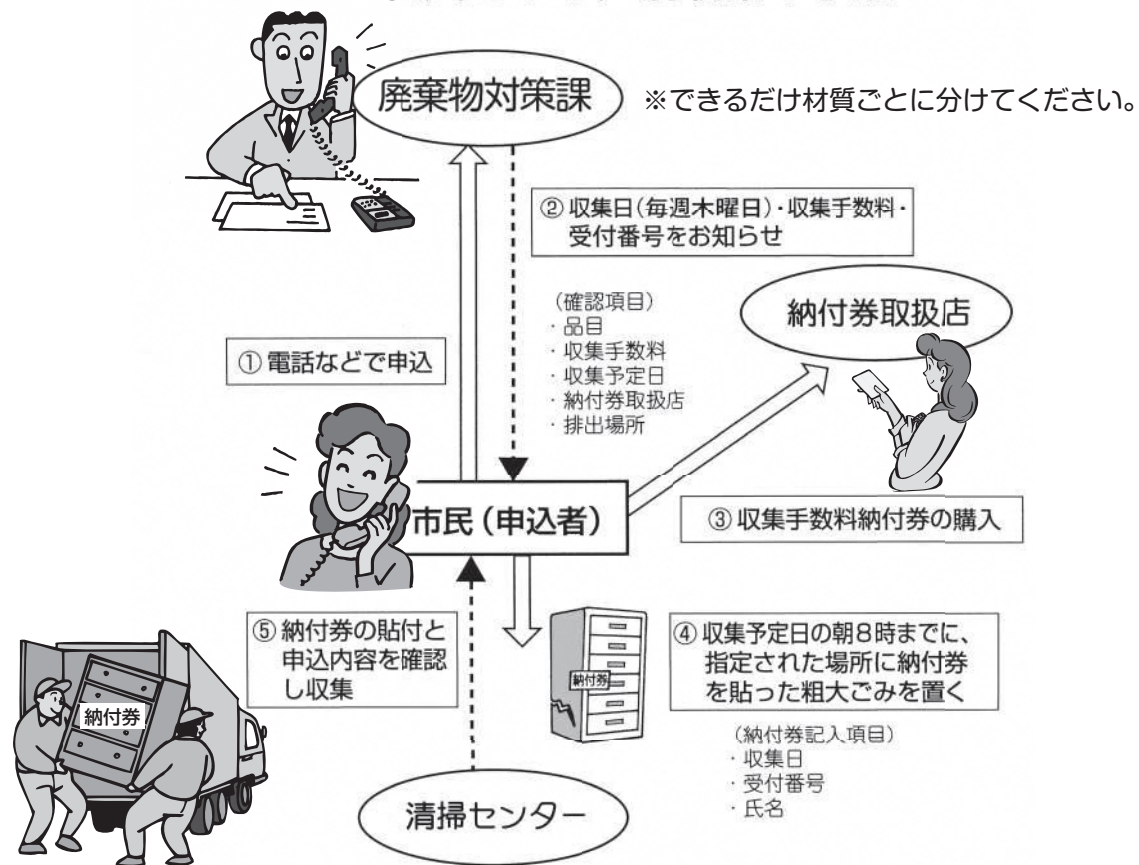
A. 5 たんす、机、本棚、カーペット（電気カーペットは除く）などの燃やせることのできる粗大ごみは、解体（切る）をして、燃やせるごみ用の指定ごみ袋に入れ、（燃やせる）ごみステーションに出すことができます。なお、解体できない場合や解体をすることができない自転車や家電製品などの粗大ごみは、ごみ処理施設に直接搬入をしていただくか、ご家庭の玄関先まで収集に伺う戸別収集を申し込んでいただくことになります。（注意）戸別収集は有料となります。

Q. 6 粗大ごみの戸別収集をお願いしたいのですが、どのようにすると良いですか？

A. 6 粗大ごみの戸別収集の申込み手順については、下記のとおりです。

- ①電話、インターネットまたは窓口で申込みをします。
- ②申込みの際は、収集予定日や収集手数料・受付番号などをお伝えします。
- ③戸別収集に必要な粗大ごみ収集手数料納付券を納付券取扱店で購入します。
- ④収集予定日の朝8時までに、自宅の玄関先（収集車が横付けできる場所）などに、納付券を貼った粗大ごみを置きます。
- ⑤市の委託業者が収集に伺いますが、申込者の立会いは不要です。

粗大ごみの戸別収集の手順



●申込み先 廃棄物対策課

TEL 0558-76-8001 受付日時：月曜日～金曜日 8：30～17：15（祝日、年末・年始を除く）

Q. 7

粗大ごみの戸別収集の料金を教えてください。

A. 7

粗大ごみの戸別収集の料金は重量により4段階に分かれています。主な品目ごとの料金は下記のとおりです。

●料金表（1点あたり）

●粗大ごみ戸別収集手数料一覧表

この一覧表にない粗大ごみは、廃棄物対策課へお問い合わせください。

粗大ごみ重量区分	収集手数料	品目	手数料	品目	手数料	品目	手数料
10kg未満	200円	衣装ケース	200円	自転車	400円	ふとん	200円
10kg以上30kg未満	400円	椅子（木製）	200円	ベット（シングル）	400円	スプリングマットレス	400円
30kg以上50kg未満	800円	こたつ（板を含む）	400円	タンス（90cm以下）	400円	本棚（90cm以下）	400円
50kg以上	1,000円	食器棚（90cm以下）	400円	机（木製・片袖）	400円	じゅうたん（6畳）	200円

Q. 8

ごみを直接搬入したいのですが、どこに持ち込むと良いですか？

A. 8

ごみを直接搬入される場合、下記の施設へ持ち込んでください。直接搬入の際、本人確認のため身分証明書（運転免許証等）の提示が必要となります。

●直接搬入の受付は次のとおりです。（ごみステーションへ出す時と同様、きちんと分別してから直接搬入してください。）

直接搬入するごみの種類	直接搬入場所	受付時間		
全品目（但し、市が収集・処理しないものを除く。） ※指定ごみ袋に入れられない剪定枝・刈草等及びたみを除く。	仮設長岡リサイクルセンター 蕪山リサイクルプラザ 大仁清掃センター （場所は裏表紙をご覧ください）	平日 （祝日はお休み）	月曜日～金曜日	午前9時～12時
				午後1時～3時
		日曜日	第1・3日曜日	午前9時～12時

●お休み：平日の祝日、土曜日、第2・4・5日曜日、年末・年始（12月29日～1月3日）

直接搬入するごみの種類	直接搬入場所	受付時間		
指定ごみ袋に入れられてない剪定枝 （太さ10cm未満、長さ1m未満）	資源循環センター農土香	平日 （祝日を含む）	月曜日～金曜日	午前9時～12時
				午後1時～3時
		日曜日	第1・3日曜日	午前9時～12時

●お休み：土曜日、第2・4・5日曜日、年末・年始（12月29日～1月3日）

直接搬入するごみの種類	直接搬入場所	受付時間		
指定ごみ袋に入れられてない刈草 及びたみ	クリーンセンターいず	平日 （祝日を含む）	月曜日～金曜日	午前8時30分～12時
				午後1時～4時30分
		土曜日		午前8時30分～12時

●お休み：日曜日、年末・年始（12月29日～1月3日）

品 目		収集日（分別区分）	分け方・出し方ワンポイント
あ	アイスクリームのカップ	プラスチック製	プラスチック容器の日
		紙製	かみの日（その他の紙）
	アイスノン（商品名）	燃やせるごみの日	プラスチックカバー部分は取り外し『その他のプラスチック類』
	アイロン	金属製	カンの日（その他の金属類）
	アイロン台		燃やせるごみの日
	アダプター・ACアダプター		カンの日（その他の金属類）
	厚紙		かみの日（雑紙）
	油（食用油）	※家庭用に限る	燃やせるごみの日
●植物性油（パーム油は除く）については、中身が見えるペットボトル等ふたのできる容器に入れて、裏面のごみ処理施設へ直接持込みください			
	油（スカム）	業務用厨房用油脂分離阻集器（グリストラップ）に溜まる油（スカム）	取扱店へ依頼してください
	油（エンジンオイル）	市では処理できません	
油の容器	プラスチック製	プラスチック容器の日	洗剤で洗う⇒乾かす⇒指定ごみ袋（白色）へ入れる
	金属製	カンの日（その他の金属類）	中身を使い切る
	びん	ビンの日（リサイクルできないもの）	※洗えば『ビンの日（※色別ビン）』
	油紙		燃やせるごみの日
	雨合羽		カンの日（その他のプラスチック類）
	編み機		カンの日（その他の金属類）
	雨どい（塩ビパイプ）	市では処理できません	
	網入りガラス		ビンの日（リサイクルできないもの）
網戸	網		カンの日（その他のプラスチック類）
	わく		粗大ごみ（※ステーションの収集はありません）
	アルバム		燃やせるごみの日
	アルミコーティング袋（菓子・レトルト食品等）		プラスチック容器の日
アルミホイール	アルミ箔		カンの日（アルミ缶・スチール缶）
	箱		かみの日（その他の紙）
	刃		カンの日（その他の金属類）
	芯		かみの日（その他の紙）
	アルミガード		カンの日（その他の金属類）

※簡単に外れる部分は、できるだけ材質ごとに分けてください

品 目		収集日（分別区分）	分け方・出し方ワンポイント		
あ	アルミ缶（ビール・ジュース缶等）	カンの日（アルミ缶・スチール缶）	中を水でゆすぐ		
	アルミ箔の皿	カンの日（アルミ缶・スチール缶）	汚れは取り除く		
	アンテナ	カンの日（その他の金属類）	※50cm以上のものは『粗大ごみ』		
	あんま機（マッサージ機）	粗大ごみ（※ステーションの収集はありません）	排出方法は3～5ページをご覧ください		
	アンプ（楽器用）	カンの日（その他の金属類）	※50cm以上のものは『粗大ごみ』		
い	石	市では処理できません 市へ問い合わせください			
	椅子	金属製	カンの日（その他の金属類）		
		木製・籐製	燃やせるごみの日		
		プラスチック製	カンの日（その他のプラスチック類）		
	板ガラス		ビンの日（リサイクルできないもの）	※50cm以上のものは『粗大ごみ』	
	イチゴのパック・フィルム		プラスチック容器の日	指定ごみ袋（白色）へ入れる	
	衣装ケース	プラスチック製	カンの日（その他のプラスチック類）	※50cm以上のものは『粗大ごみ』	
		ダンボール製	かみの日（ダンボール）	1m以内に折りたたみ、白い紙ひもで十文字に縛る	
	一升びん		ビンの日（一升びん）	※ラベルを取らないで出してください	
	一升びんのふた	金属とプラスチックの複合	カンの日（その他の金属類）		
	一輪車	子ども用、ねこぐるま	粗大ごみ（※ステーションの収集はありません）	排出方法は3～5ページをご覧ください	
	一斗缶	中身の入っていないものに限る	カンの日（その他の金属類）		
	犬小屋	金属製	カンの日（その他の金属類）		
		木製	燃やせるごみの日	※50cm以上のものは『粗大ごみ』	
		プラスチック製	カンの日（その他のプラスチック類）		
	衣類（衣服）		かみの日（古着類）	洗濯をする⇒乾かす⇒白い紙ひもで十文字に縛る	
	衣類乾燥機	市では処理できません		家電リサイクル法に従い、取扱店または許可業者へ依頼してください	
	医療廃棄物 （在宅医療廃棄物）	注射針、注射筒、チューブ、カテーテル類	市では処理できません		医療機関、薬局から入手したものは、原則、医療機関または薬局へ返却してください
		紙おむつ、人工肛門パック、ガーゼ、脱脂綿	燃やせるごみの日	指定ごみ袋（黄色）へ入れる	
		●分からない場合は、市へ問い合わせください	消毒薬等のあきびん	ビンの日（リサイクルできないもの）	中を水でゆすぐ
			腹膜透析パック	燃やせるごみの日	新聞紙等に包んで、指定ごみ袋（黄色）へ入れる

【あ～い】

品 目		収集日（分別区分）	分け方・出し方ワンポイント	
い	入れ歯	燃やせるごみの日	燃えるごみ、金属部分があれば障がい福祉課窓口に不要入れ歯リサイクル箱へ	
	インクカートリッジ	リサイクルボックスで回収	長岡庁舎、大仁支所、葦山時代劇場、各直接搬入場所で回収	
	インクリボンカートリッジ	カンの日（その他のプラスチック類）	指定ごみ袋（白色）へ入れる	
	印鑑	プラスチック製	カンの日（その他のプラスチック類）	指定ごみ袋（白色）へ入れる
		木製	燃やせるごみの日	指定ごみ袋（黄色）へ入れる
	印刷用紙（コピー用紙）	かみの日（その他の紙）	白い紙ひもで十文字に縛るまたは紙袋へ入れる	
	飲料用紙パック	内側が白色	かみの日（紙パック）	洗う⇒開く⇒乾かす⇒白い紙ひもで十文字に縛る
内側が銀色		かみの日（その他の紙）		
う	ウインドブレーカー	かみの日（古着類）	洗濯をする⇒乾かす⇒白い紙ひもで十文字に縛る	
	植木鉢	プラスチック製	カンの日（その他のプラスチック類）	土などの固形物を落とす⇒指定ごみ袋（白色）へ入れる
		素焼き	ビンの日（リサイクルできないもの）	土などの固形物を落とす
	ウエットスーツ	燃やせるごみの日	50cm未満に切り、指定ごみ袋（黄色）へ	
	ウォーターサーバー	市では処理できません		販売店へ依頼してください
	浮き輪	カンの日（その他のプラスチック類）	指定ごみ袋（白色）へ入れる	
	乳母車（ベビーカー）	粗大ごみ（※ステーションの収集はありません）	排出方法は3～5ページをご覧ください	
	うちわ	プラスチック製	カンの日（その他のプラスチック類）	指定ごみ袋（白色）へ入れる ※紙は取り除く
		竹製	燃やせるごみの日	指定ごみ袋（黄色）へ入れる
	腕時計	カンの日（その他の金属類）		
え	エアコン	市では処理できません		家電リサイクル法に従い、取扱店または許可業者へ依頼してください
	絵の具のチューブ	プラスチック製	燃やせるごみの日	指定ごみ袋（黄色）へ入れる※洗えば『プラスチック製容器包装』
		金属製	カンの日（その他の金属類）	中身を使い切る※キャップは『プラスチック製容器包装』
	エプロン	布製	かみの日（古着類）	洗濯をする⇒乾かす⇒白い紙ひもで十文字に縛る
		プラスチック製	カンの日（その他のプラスチック類）	指定ごみ袋（白色）へ入れる
	MD（ミニディスク）・LD	カンの日（その他のプラスチック類）	指定ごみ袋（白色）へ入れる	
	MD・LDプレーヤー	カンの日（その他の金属類）		
	LED電球・LED蛍光灯	カンの日（その他の金属類）	割らずに収集容器へ	
	LPGボンベ	市では処理できません		取扱店へ依頼してください
	エレキギター	粗大ごみ（※ステーションの収集はありません）	排出方法は3～5ページをご覧ください	

※簡単に外れる部分は、できるだけ材質ごとに分けてください

品 目		収集日（分別区分）	分け方・出し方ワンポイント	
え	エレクトーン	粗大ごみ（※ステーションの収集はありません）	排出方法は3～5ページをご覧ください	
	枝	※太さ10cm・長さ1m未満に限る 資源循環センター農土香で受取ります	太さ5cm長さ50cm未満は『燃やせるごみ』の袋に入れてステーションへ出せます	
	えんぴつ	燃やせるごみの日	指定ごみ袋（黄色）へ入れる	
	塩ビパイプ	市では処理できません	市へ問い合わせください	
お	オアシス（商品名）	生花用吸水スポンジ	燃やせるごみの日	
	オイル	市では処理できません	取扱店へ依頼してください	
	おしゃぶり	燃やせるごみの日	プラスチック部分は『その他のプラスチック類』	
	オートバイ（自動二輪車）	市では処理できません	廃棄二輪車取扱店（二輪リサイクルシステム）へ依頼してください	
	オートバイのマフラー	市では処理できません	取扱店へ依頼してください	
	お手拭き	燃やせるごみの日	指定ごみ袋（黄色）へ入れる	
	お手拭きの袋	プラスチック製	カンの日（その他のプラスチック類）	指定ごみ袋（白色）へ入れる
	オープントースター		カンの日（その他の金属類）	※50cm以上のものは『粗大ごみ』
	オープンレンジ		カンの日（その他の金属類）	※50cm以上のものは『粗大ごみ』
	おぼん	プラスチック製	カンの日（その他のプラスチック類）	※50cm以上のものは『粗大ごみ』
		金属製	カンの日（その他の金属類）	
		木製	燃やせるごみの日	
	おまる	プラスチック製	カンの日（その他のプラスチック類）	※50cm以上のものは『粗大ごみ』
	おもちゃ	プラスチック製	カンの日（その他のプラスチック類）	※50cm以上のものは『粗大ごみ』 金属が使われていて分解ができない場合は『その他の金属類』
		金属製・電池式・電気式	カンの日（その他の金属類）	
		木製	燃やせるごみの日	
オルガン（リードオルガン）		粗大ごみ（※ステーションの収集はありません）	排出方法は3～5ページをご覧ください	
温水器	市では処理できません		取扱店へ依頼してください	
温度計	温度計の部分	ビンの日（蛍光灯）	プラスチック部分は『その他のプラスチック類』、木質部分は『燃やせるごみ』	
か	カーテレビ・カーナビ	カンの日（その他の金属類）		
	カーテン	かみの日（古着類）	洗濯をする⇒乾かす⇒白い紙ひもで十文字に縛る	
	カーテンレール	プラスチック製	粗大ごみ（※ステーションの収集はありません）	50cm未満は『指定ごみ袋（白色）』の袋へ入れてステーションへ出せます
		金属製		50cm未満は『その他の金属類』
カーペット		粗大ごみ（※ステーションの収集はありません）	排出方法は3～5ページをご覧ください ※50cm未満に切れば『燃やせるごみ』	

【え～か】

品 目		収集日（分別区分）	分け方・出し方ワンポイント	
か	カーボン紙	燃やせるごみの日	指定ごみ袋（黄色）へ入れる	
	貝殻	燃やせるごみの日	指定ごみ袋（黄色）へ入れる	
	懐中電灯	カンの日（その他の金属類）	乾電池と電球は取り外す	
	カイロ	使い捨て	燃やせるごみの日	指定ごみ袋（黄色）へ入れる
		金属製	カンの日（その他の金属類）	
	鏡	ビンの日（リサイクルできないもの）	収集容器に入る大きさに砕く	
	額縁	プラスチック製	カンの日（その他のプラスチック類）	指定ごみ袋（白色）へ※50cm以上のものは『粗大ごみ』
		木製	燃やせるごみの日	指定ごみ袋（黄色）へ※50cm以上のものは『粗大ごみ』、ガラス部分は『リサイクルできないもの』へ
	籠	プラスチック製	カンの日（その他のプラスチック類）	指定ごみ袋（白色）へ※50cm以上のものは『粗大ごみ』
		竹製・籐製	燃やせるごみの日	指定ごみ袋（黄色）へ※50cm以上のものは『粗大ごみ』
	傘	骨部分	カンの日（その他の金属類）	傘布は取り外す
		布部分（プラスチック製）	カンの日（その他のプラスチック類）	指定ごみ袋（白色）へ入れる
		布部分（布製）	燃やせるごみの日	指定ごみ袋（黄色）へ入れる
	加湿器	カンの日（その他の金属類）	※50cm以上のものは『粗大ごみ』	
	菓子の袋	プラスチック製	プラスチック容器の日	指定ごみ袋（白色）へ入れる
		紙製	かみの日（その他の紙）	大きなもの間に挟み、白い紙ひもで十文字に縛るまたは紙袋へ入れる
	菓子箱	紙製	かみの日（その他の紙）	つぶすまたは切り開く⇒白い紙ひもで十文字に縛るまたは紙袋へ入れる
		金属製	カンの日（アルミ缶・スチール缶）	汚れは取り除く
		プラスチック製	プラスチック容器の日	指定ごみ袋（白色）へ入れる
	カスタネット	プラスチック製	カンの日（その他のプラスチック類）	指定ごみ袋（白色）へ入れる
木製		燃やせるごみの日	指定ごみ袋（黄色）へ入れる	
ガス台	カンの日（その他の金属類）	乾電池は取り外しカンの日の『乾電池』※50cm以上のものは『粗大ごみ』		
ガスホース	燃やせるごみの日	50cm未満に切り指定ごみ袋（黄色）へ入れる		
ガスマット	金属製	カンの日（その他の金属類）		
カセットコンロ	カンの日（その他の金属類）	※50cm以上のものは『粗大ごみ』		
カセット式ガスボンベ	カンの日（アルミ缶・スチール缶）	（注意）使い切る ガス抜き用の穴を開ける		
カセットテープ	カンの日（その他のプラスチック類）	指定ごみ袋（白色）へ入れる		
カセットデッキ	カンの日（その他の金属類）	※50cm以上のものは『粗大ごみ』		

※簡単に外れる部分は、できるだけ材質ごとに分けてください

品 目		収集日（分別区分）	分け方・出し方ワンポイント
か	カップラーメン	容器（プラスチック製）	プラスチック容器の日 洗う⇒乾かす⇒指定ごみ袋（白色）へ入れる
		容器（紙製）	かみの日（その他の紙） 洗う⇒乾かす⇒大きなもの間に挟み、白い紙ひもで十文字に縛るまたは紙袋へ入れる
		ふた（プラスチック製）	プラスチック容器の日 洗う⇒乾かす⇒指定ごみ袋（白色）へ入れる
		ふた（紙製）	かみの日（その他の紙） 洗う⇒乾かす⇒大きなもの間に挟み、白い紙ひもで十文字に縛るまたは紙袋へ入れる
		スープの袋	燃やせるごみの日 指定ごみ袋（黄色）へ入れる※洗えば『プラスチック製容器包装』
		かやくの袋	プラスチック容器の日 中身がないことを確認し、指定ごみ袋（白色）へ入れる
		外装フィルム	プラスチック容器の日 指定ごみ袋（白色）へ入れる
かつら・髪の毛	燃やせるごみの日 指定ごみ袋（黄色）へ入れる		
画鋏	カンの日（その他の金属類） 金属製の容器（スチール缶等）へ入れ、収集容器へ		
鎌	カンの日（その他の金属類） ※50cm以上のものは『粗大ごみ』		
かまぼこの板	燃やせるごみの日 指定ごみ袋（黄色）へ入れる		
花びん	陶器製・ガラス製	ビンの日（リサイクルできないもの） 収集容器に入る大きさに砕く	
	プラスチック製	カンの日（その他のプラスチック類） ※50cm以上のものは『粗大ごみ』	
	金属製	カンの日（その他の金属類）	
壁紙	紙製	燃やせるごみの日 50cm以下に切断し指定ごみ袋（黄色）へ入れる ※ロール状では受け取らない	
	ビニール製	カンの日（その他のプラスチック類） 50cm以下に切断し指定ごみ袋（白色）へ入れる ※ロール状では受け取らない	
	ロールの芯	かみの日（その他の紙） 50cm以下に切断する	
カミソリ	カンの日（その他の金属類） プラスチック部分は取り外し『その他のプラスチック』、分解できないものは『その他の金属類』へ		
紙おむつ	燃やせるごみの日 汚物をトイレに流して、指定ごみ袋（黄色）へ入れる		
紙コップ・紙皿	防水加工紙 かみの日（その他の紙） 大きなもの間に挟み、白い紙ひもで十文字に縛るまたは紙袋へ入れる		
紙パック	内側が白色	かみの日（紙パック） 洗う⇒開く⇒乾かす⇒白い紙ひもで十文字に縛る	
	内側が銀色	かみの日（その他の紙） 大きなもの間に挟み、白い紙ひもで十文字に縛るまたは紙袋へ入れる	
紙袋	かみの日（その他の紙） 『その他の紙』の排出用の紙袋に利用する※紙以外の素材は取り外す		
紙袋（プラスチックコーティングされている）	「紙」リサイクルマークがある	かみの日（その他の紙） 汚れを落としてから、白い紙ひもで十文字に縛るまたは紙袋へ入れる	
	リサイクルマークがない	燃やせるごみの日 指定ごみ袋（黄色）へ入れる	
ガム	燃やせるごみの日 指定ごみ袋（黄色）へ入れる		
ガムテープ	燃やせるごみの日 指定ごみ袋（黄色）へ入れる		
カメラ	カンの日（その他の金属類） 乾電池は取り外しカンの日の『乾電池』へ入れる		

【か～か】

品 目		収集日（分別区分）	分け方・出し方ワンポイント	
か	カメラ	使い捨て	取扱店に引き渡してください メーカーでリサイクルされます	
	ガラス・ガラス食器		ビンの日（リサイクルできないもの） 収集容器に入る大きさに砕く	
	カラーボックス	木製	燃やせるごみの日	※分解し、金属部分は『その他の金属類』
		プラスチック製	カンの日（その他のプラスチック類）	※50cm以上のものは『粗大ごみ』
	カレンダー	紙製	かみの日（その他の紙）	プラスチック部分は『その他のプラスチック類』、金属部分は『その他の金属類』
	革製品		燃やせるごみの日	指定ごみ袋（黄色）へ入れる※金属部分は『その他の金属類』
	瓦	市では処理できません		市へ問い合わせください
	換気扇	本体	カンの日（その他の金属類）	プラスチック部分は『その他のプラスチック類』
		フィルター	燃やせるごみの日	指定ごみ袋（黄色）へ入れる
	乾燥機	衣料乾燥機/食器乾燥機/洗濯乾燥機/布団乾燥記		家電リサイクル法に従い、取扱店または許可業者へ依頼してください
	緩衝材（商品保護・固定用）	発泡スチロール製・プラスチック製	プラスチック容器の日	指定ごみ袋（白色）へ入れる
		紙製	かみの日（その他の紙）	紙袋へ入れる
		分解できないもの	カンの日（その他のプラスチック類）	
	乾燥剤		燃やせるごみの日	指定ごみ袋（黄色）へ入れる
乾電池		カンの日（乾電池）		
缶類		カンの日（アルミ缶・スチール缶）	中を水でゆすぐ	
き	木（庭木）	※太さ10cm・長さ1m未満に限る	資源循環センター農土香で受取ります 太さ5cm長さ50cm未満は『燃やせるごみ』の袋へ入れてステーションへ出せます	
	キーボード（楽器）		粗大ごみ（※ステーションの収集はありません） 排出方法は3～5ページをご覧ください	
	キーボード（パソコン用）		カンの日（その他の金属類）	
	ギター		粗大ごみ（※ステーションの収集はありません）	排出方法は3～5ページをご覧ください
	キックボード		粗大ごみ（※ステーションの収集はありません）	排出方法は3～5ページをご覧ください
	キッチンペーパー		燃やせるごみの日	指定ごみ袋（黄色）へ入れる
		未使用のもの	かみの日（その他の紙）	
	キッチンマット	表面布、裏面ゴム	燃やせるごみの日	50cm四方未満に切り、指定ごみ袋（黄色）へ入れる
		表裏布	かみの日（古着類）	洗濯をする⇒乾かす⇒白い紙ひもで十文字に縛る
	脚立	金属製	カンの日（その他の金属類）	※50cm以上のものは『粗大ごみ』
	着物		かみの日（古着類）	洗濯をする⇒乾かす⇒白い紙ひもで十文字に縛る
キャップ（ふた）	プラスチック製	プラスチック容器の日	指定ごみ袋（白色）へ入れる	

※簡単に外れる部分は、できるだけ材質ごとに分けてください

品 目		収集日（分別区分）	分け方・出し方ワンポイント		
き	キャップ（ふた）	金属製	カンの日（アルミ缶・スチール缶）		
		コルク	燃やせるごみの日		
	牛乳パック		かみの日（紙パック）	洗う⇒開く⇒乾かす⇒白い紙ひもで十文字に縛る	
	牛乳びん		ビンの日（とうめいびん）	中を水でゆすぐ	
	強化プラスチック	市では処理できません		市へ問い合わせください	
	鏡台		粗大ごみ（※ステーションの収集はありません）	排出方法は3～5ページをご覧ください	
	教科書		かみの日（雑紙）	白い紙ひもで十文字に縛る	
	金庫（耐火金庫）	市では処理できません		取扱店へ依頼してください	
く	クーラーボックス		カンの日（その他のプラスチック類）	※50cm以上のものは『粗大ごみ』	
	空気清浄機		カンの日（その他の金属類）	※50cm以上のものは『粗大ごみ』	
	くぎ		カンの日（その他の金属類）	金属製の容器（スチール缶等）へ入れ、収集容器へ	
	草・花		燃やせるごみの日	土などを払い落とす⇒指定ごみ袋（黄色）へ入れる	
	櫛・ブラシ	プラスチック製		カンの日（その他のプラスチック類）	指定ごみ袋（白色）へ入れる
		木製		燃やせるごみの日	指定ごみ袋（黄色）へ入れる
	串（焼き鳥、おでん用）	プラスチック製		カンの日（その他のプラスチック類）	指定ごみ袋（白色）へ入れる
		木製・竹製		燃やせるごみの日	指定ごみ袋（黄色）へ入れる
	薬（錠剤・カプセル等）		燃やせるごみの日	包装を取り除いてから、指定ごみ袋（黄色）へ入れる	
	薬の袋・包装パック	紙製		かみの日（その他の紙）	大きなもの間に挟み、白い紙ひもで十文字に縛るまたは紙袋へ入れる
		プラスチック製		プラスチック容器の日	指定ごみ袋（白色）へ入れる
	くだもの		燃やせるごみの日	指定ごみ袋（黄色）へ入れる	
	口紅の容器	プラスチック製		カンの日（その他のプラスチック類）	中身を使い切り、汚れをふき取る⇒指定ごみ袋（白色）へ入れる
		金属製		カンの日（その他の金属類）	中身を使い切り、汚れをふき取る
	靴		燃やせるごみの日	指定ごみ袋（黄色）へ入れる	
	靴下		かみの日（古着類）	洗濯をする⇒乾かす⇒白い紙ひもで十文字に縛る	
	クッキングペーパー			燃やせるごみの日	指定ごみ袋（黄色）へ入れる
		未使用のもの		かみの日（その他の紙）	
	クッション		燃やせるごみの日	※50cm以上のものは『粗大ごみ』	
	クリーニングの袋・カバー		プラスチック容器の日	指定ごみ袋（白色）へ入れる	

【き～く】

品 目		収集日（分別区分）	分け方・出し方ワンポイント
く	車いす	粗大ごみ（※ステーションの収集はありません）	排出方法は3～5ページをご覧ください
	クレジットカード	プラスチック製 カンの日（その他のプラスチック類）	カードが使用できないように切る⇒指定ごみ袋（白色）へ入れる
	クレヨン	燃やせるごみの日	指定ごみ袋（黄色）へ入れる
	クレヨンのケース	紙製 かみの日（その他の紙）	つぶすまたは切り開く⇒白い紙ひもで十文字に縛るまたは紙袋へ入れる
		プラスチック製 プラスチック容器の日	指定ごみ袋（白色）へ入れる
	クレヨン、クレパスで書かれた紙ごみ	かみの日（その他の紙）	
	グローランプ	ビンの日（蛍光灯）	
	グローブ	燃やせるごみの日	指定ごみ袋（黄色）へ入れる
	軍手	燃やせるごみの日	指定ごみ袋（黄色）へ入れる
け	蛍光灯・蛍光管	ビンの日（蛍光灯）	割らずに収集容器へ
	蛍光灯・蛍光管の箱	ダンボール製 かみの日（ダンボール）	1m以内に折りたたむ⇒白い紙ひもで十文字に縛る
		「紙」リサイクルマークがある かみの日（その他の紙）	白い紙ひもで十文字に縛るまたは紙袋へ入れる
	蛍光ペン	プラスチック製 カンの日（その他のプラスチック類）	芯の部分は、取り外し『燃やせるごみ』
	珪藻土（マットなど）	市では処理できません	
	携帯電話	市では処理できません	
	毛糸	燃やせるごみの日	指定ごみ袋（黄色）へ入れる
	ゲームソフト	カンの日（その他のプラスチック類）	指定ごみ袋（白色）へ入れる
	消しゴム	燃やせるごみの日	指定ごみ袋（黄色）へ入れる
	化粧品のチューブ	プラスチック容器の日	中身を使い切り、汚れをふき取る⇒指定ごみ袋（白色）へ入れる
	化粧びん	ビンの日（リサイクルできないもの）	中身を使い切る⇒中を水でゆすぐ
	化粧品の箱	かみの日（その他の紙）	つぶすまたは切り開く⇒白い紙ひもで十文字に縛るまたは紙袋へ入れる
	化粧用コットン	燃やせるごみの日	指定ごみ袋（黄色）へ入れる
	下駄	燃やせるごみの日	指定ごみ袋（黄色）へ入れる
	下駄箱	粗大ごみ（※ステーションの収集はありません）	排出方法は3～5ページをご覧ください
	血圧計	水銀を使用 ビンの日（蛍光灯）	
		電子 カンの日（その他の金属類）	電池は抜いて乾電池へ
	けんざん（剣山）	カンの日（その他の金属類）	
	原動機付自転車（バイク）	市では処理できません	

※簡単に外れる部分は、できるだけ材質ごとに分けてください

品 目		収集日（分別区分）	分け方・出し方ワンポイント	
け	けん盤ハーモニカ	カンの日（その他の金属類）		
こ	碁石	ビンの日（リサイクルできないもの）		
	広報誌	かみの日（雑誌）	白い紙ひもで十文字に縛る	
	ゴーグル	カンの日（その他のプラスチック類）	指定ごみ袋（白色）へ入れる	
	コーヒーメーカー		カンの日（その他の金属類）	
		ガラス部分	ビンの日（リサイクルできないもの）	
		プラスチック部分	カンの日（その他のプラスチック類）	指定ごみ袋（白色）へ入れる
	ゴキブリはいはい（商品名）	燃やせるごみの日	指定ごみ袋（黄色）へ入れる	
	ござ	い草製	燃やせるごみの日	※50cm以上のものは『粗大ごみ』
		プラスチック製	カンの日（その他のプラスチック類）	
	こたつ		粗大ごみ（※ステーションの収集はありません）	排出方法は3～5ページをご覧ください
	コップ・カップ	プラスチック製	カンの日（その他のプラスチック類）	指定ごみ袋（白色）へ入れる
		金属製	カンの日（その他の金属類）	
		陶磁器・ガラス製	ビンの日（リサイクルできないもの）	
		紙製	かみの日（その他の紙）	つぶすまたは切り開く⇒白い紙ひもで十文字に縛るまたは紙袋へ入れる
	ゴム製品（タイヤを除く）		燃やせるごみの日	指定ごみ袋（黄色）へ入れる
	ゴム手袋・ゴム長靴		燃やせるごみの日	指定ごみ袋（黄色）へ入れる
	ゴムホース		カンの日（その他のプラスチック類）	指定ごみ袋（白色）へ入れる（50cm以下に切断する）
コピー用紙（印刷用紙）		かみの日（その他の紙）	白い紙ひもで十文字に縛るまたは紙袋へ入れる	
ゴルフクラブ・ゴルフバック		粗大ごみ（※ステーションの収集はありません）	排出方法は3～5ページをご覧ください	
ゴルフボール		燃やせるごみの日	指定ごみ袋（黄色）へ入れる	
コンクリートブロック・ガラ	市では処理できません		市へ問い合わせください	
コンタクトレンズ		燃やせるごみの日	指定ごみ袋（黄色）へ入れる	
コンパクト	プラスチック部分	カンの日（その他のプラスチック類）	中身を使い切り指定ごみ袋（白色）へ※鏡は『リサイクルできないもの』	
コンプレッサー	小型のものに限る	カンの日（その他の金属類）	※50cm以上のものは『粗大ごみ』	
さ	サーフボード		粗大ごみ（※ステーションの収集はありません） 排出方法は3～5ページをご覧ください	
	座椅子		粗大ごみ（※ステーションの収集はありません） 排出方法は3～5ページをご覧ください	
	サイドボード		粗大ごみ（※ステーションの収集はありません） 排出方法は3～5ページをご覧ください	

【け～さ】

品 目		収集日（分別区分）	分け方・出し方ワンポイント
さ	財布	革製・布製	燃やせるごみの日
		プラスチック製	カンの日（その他のプラスチック類）
	サインペン		カンの日（その他のプラスチック類）
	雑誌		かみの日（雑誌）
	殺虫剤	スプレー式	カンの日（アルミ缶・スチール缶）
		くん蒸・くん煙式	カンの日（アルミ缶・スチール缶）
	座布団		燃やせるごみの日
	サマーベット		粗大ごみ（※ステーションの収集はありません）
	皿	プラスチック製	カンの日（その他のプラスチック類）
		金属製	カンの日（その他の金属類）
		陶磁器・ガラス製	ビンの日（リサイクルできないもの）
		紙製	かみの日（その他の紙）
	三角コーナー	プラスチック製	カンの日（その他のプラスチック類）
		金属製	カンの日（その他の金属類）
サンダル		燃やせるごみの日	
三面鏡		ビンの日（リサイクルできないもの）	
三輪車		粗大ごみ（※ステーションの収集はありません）	
し	シーツ		かみの日（古着類）
	CD（コンパクトディスク）		カンの日（その他のプラスチック類）
	CD（プレーヤー）		カンの日（その他の金属類）
	シール（台紙を含む）		燃やせるごみの日
	地下たび		燃やせるごみの日
	磁気カード	プラスチック製	カンの日（その他のプラスチック類）
	磁石		カンの日（その他の金属類）
	自転車・電動自転車		粗大ごみ（※ステーションの収集はありません）
	シップ薬		燃やせるごみの日
	湿気とりの容器		プラスチック容器の日
	竹刀		燃やせるごみの日

※簡単に外れる部分は、できるだけ材質ごとに分けてください

品 目		収集日（分別区分）	分け方・出し方ワンポイント	
し	芝刈り機	粗大ごみ（※ステーションの収集はありません）	排出方法は3～5ページをご覧ください	
	シニアカー	市では処理できません		
	写真	燃やせるごみの日	指定ごみ袋（黄色）へ入れる	
	しゃもじ	プラスチック製	カンの日（その他のプラスチック類）	指定ごみ袋（白色）へ入れる
		木製・竹製	燃やせるごみの日	指定ごみ袋（黄色）へ入れる
	シャンプー・リンスの容器	プラスチック容器の日	中身を使い切る⇒洗う⇒乾かす⇒指定ごみ袋（白色）へ入れる	
	ジャンパー・ブルゾン	かみの日（古着類）	洗濯をする⇒乾かす⇒白い紙ひもで十文字に縛る	
	シュレッター紙ごみ	燃やせるごみの日	指定ごみ袋（黄色）へ入れる	
	じゅうたん	粗大ごみ（※ステーションの収集はありません）	排出方法は3～5ページをご覧ください	
	ジョイント式マット	コルクとプラの合板製	燃やせるごみの日	プラスチック製は『その他プラスチック』
	消火器	市では処理できません		
	消火ホース	粗大ごみ（※ステーションの収集はありません）	金具を取り外し、50cm未満に切断して『燃やせるごみ』	
	定規	プラスチック製	カンの日（その他のプラスチック類）	指定ごみ袋（白色）へ入れる
		竹製	燃やせるごみの日	指定ごみ袋（黄色）へ入れる
		金属製	カンの日（その他の金属類）	
	障子	わく等	粗大ごみ（※ステーションの収集はありません）	排出方法は3～5ページをご覧ください
		紙部分	燃やせるごみの日	指定ごみ袋（黄色）へ入れる
	消臭剤の中身	燃やせるごみの日	指定ごみ袋（黄色）へ入れる	
	消臭剤の容器	プラスチック製	プラスチック容器の日	指定ごみ袋（白色）へ入れる
		陶器製	ビンの日（リサイクルできないもの）	
除湿機	カンの日（その他の金属類）	※50cm以上のものは『粗大ごみ』		
食器棚	粗大ごみ（※ステーションの収集はありません）	排出方法は3～5ページをご覧ください		
食器類	プラスチック製	カンの日（その他のプラスチック類）	指定ごみ袋（白色）へ入れる	
	紙製	かみの日（その他の紙）	つぶすまたは切り開く⇒白い紙ひもで十文字に縛るまたは紙袋へ入れる	
	金属製	カンの日（その他の金属類）		
	陶磁器・ガラス製	ビンの日（リサイクルできないもの）		
食器乾燥機	粗大ごみ（※ステーションの収集はありません）	排出方法は3～5ページをご覧ください		
シリコン	燃やせるごみの日	指定ごみ袋（黄色）へ入れる		

【し～し】

品 目		収集日（分別区分）	分け方・出し方ワンポイント
し	新型コロナ検査キット	針がないものに限る	燃やせるごみの日
	新聞紙		かみの日（新聞）
す	すいから		燃やせるごみの日
	水槽	ガラス製	ビンの日（リサイクルできないもの）
		プラスチック製	カンの日（その他のプラスチック類）
	水筒	プラスチック製	カンの日（その他のプラスチック類）
		金属製	カンの日（その他の金属類）
	炊飯器・炊飯ジャー		カンの日（その他の金属類）
	スーツケース		粗大ごみ（※ステーションの収集はありません）
	姿見（スタンドミラー）		粗大ごみ（※ステーションの収集はありません）
	スキャナー		カンの日（その他の金属類）
	スキーウエア		かみの日（古着類）
	スキー板・ストック		粗大ごみ（※ステーションの収集はありません）
	スキー靴・スケート靴	金属製	カンの日（その他の金属類）
	スコップ	金属製	カンの日（その他の金属類）
	寿司桶（硬質素材）		カンの日（その他のプラスチック類）
	硯（すずり）		ビンの日（リサイクルできないもの）
	スタンプ	プラスチック製	カンの日（その他のプラスチック類）
		金属製	カンの日（その他の金属類）
	すだれ	竹製・籐製	燃やせるごみの日
		プラスチック製	カンの日（その他のプラスチック類）
	ステッカー		燃やせるごみの日
	ストーブ		カンの日（その他の金属類）
ストッキング		かみの日（古着類）	
ストロー	プラスチック製	カンの日（その他のプラスチック類）	
	紙製・木製	燃やせるごみの日	
すのこ	プラスチック製	カンの日（その他のプラスチック類）	
	木製	燃やせるごみの日	

※簡単に外れる部分は、できるだけ材質ごとに分けてください

品 目		収集日（分別区分）	分け方・出し方ワンポイント	
す	スノーボード	粗大ごみ（※ステーションの収集はありません）	排出方法は3～5ページをご覧ください	
	スパイク	カンの日（その他の金属類）	皮・布の部分は取り外し『燃やせるごみ』	
	スピーカー	カンの日（その他の金属類）	※50cm以上のものは『粗大ごみ』	
	スプーン	プラスチック製	カンの日（その他のプラスチック類）	指定ごみ袋（白色）へ入れる
		金属製	カンの日（その他の金属類）	
	スプリングマット	粗大ごみ（※ステーションの収集はありません）	排出方法は3～5ページをご覧ください	
	スプレー缶	カンの日（アルミ缶・スチール缶）	（注意）使い切る ガス抜き用の穴を開ける※穴をあけられない場合は直接ごみ処理施設へ持込ください	
	スポンジ	燃やせるごみの日	指定ごみ袋（黄色）へ入れる	
	ズボンプレスナー	粗大ごみ（※ステーションの収集はありません）	排出方法は3～5ページをご覧ください	
スリッパ	燃やせるごみの日	指定ごみ袋（黄色）へ入れる		
せ	生理用品	燃やせるごみの日	新聞紙などに包んで、指定ごみ袋（黄色）へ入れる	
	せっけん	燃やせるごみの日	指定ごみ袋（黄色）へ入れる	
	セーター	かみの日（古着類）	洗濯をする⇒乾かす⇒白い紙ひもで十文字に縛る	
	背広	かみの日（古着類）	洗濯をする⇒乾かす⇒白い紙ひもで十文字に縛る	
	セメダインの容器	カンの日（その他の金属類）	中身「燃やせるごみ」固まってしまった場合は「その他金属」、フタ「プラ容」	
	セメント・モルタル補修材	市では処理できません		市へ問い合わせください
	セロテープカッター台	石膏	ビンの日（リサイクルできないもの）	刃「その他金属」、周り「その他プラ」
		コンクリート・砂	市では処理できません	
	扇子	プラスチック製	カンの日（その他のプラスチック類）	指定ごみ袋（白色）へ入れる
		竹製	燃やせるごみの日	指定ごみ袋（黄色）へ入れる
	洗濯ばさみ	プラスチック製	カンの日（その他のプラスチック類）	金属部分は取り外し『その他の金属類』
	剪定枝	※太さ10cm・長さ1m未満に限る	粗大ごみ（※ステーションの収集はありません）	太さ5cm長さ50cm未満は『燃やせるごみ』の袋へ入れてステーションへ出せます 太さ10cm未満・長さ1m未満は資源循環センター農土香へ持ち込めます
	●太さ10cm以上・長さ1m以上の剪定枝・木の根・木の幹・臼・木彫りの置物等は市では受け取りができません。市に問い合わせください。			
	洗濯乾燥機	市では処理できません		家電リサイクル法に従い、取扱店または許可業者へ依頼してください
	洗濯機	市では処理できません		家電リサイクル法に従い、取扱店または許可業者へ依頼してください
	扇風機		カンの日（その他の金属類）	※50cm以上のものは『粗大ごみ』
洗面器	プラスチック製	カンの日（その他のプラスチック類）	指定ごみ袋（白色）へ入れる	

【す～せ】

品 目		収集日（分別区分）	分け方・出し方ワンポイント
せ	洗面器	金属製	カンの日（その他の金属類）
そ	造花	プラスチック製	カンの日（その他のプラスチック類）
		紙製・布製	燃やせるごみの日
	双眼鏡		カンの日（その他の金属類）
	掃除機		カンの日（その他の金属類）
	掃除機の紙パック		燃やせるごみの日
	ソファ		粗大ごみ（※ステーションの収集はありません）
	そり	プラスチック製	カンの日（その他のプラスチック類）
	そろばん	プラスチック製	カンの日（その他のプラスチック類）
木製		燃やせるごみの日	
た	タイヤ	市では処理できません	
	体温計	割らずに出してください	ビンの日（蛍光灯）
	体重計・体組成計		カンの日（その他の金属類）
	堆肥	土壌改良用で購入したものに限り	燃やせるごみの日
ダイレクトメール	中身		かみの日（雑誌）
	包み（紙製）		かみの日（その他の紙）
	包み（プラスチック製）		プラスチック容器の日
太陽光パネル	市では処理できません		取扱店へ依頼してください
田植え機	乗用	市では処理できません	
	手押し式		粗大ごみ（※ステーションの収集はありません）
	タオル・タオルケット		かみの日（古着類）
	竹		燃やせるごみの日
	たたみ	乾燥したものに限り	粗大ごみ（※ステーション・市内ごみ処理施設では受取れません） ※「クリーンセンターいず」のみで受取ります
	タッパー（商品名）	プラスチック製	カンの日（その他のプラスチック類）
	脱脂綿		燃やせるごみの日
	タバコの箱	アルミ紙含む	かみの日（その他の紙）
	タバコの外装フィルム		プラスチック容器の日

※簡単に外れる部分は、できるだけ材質ごとに分けてください

品 目		収集日（分別区分）	分け方・出し方ワンポイント	
た	タブレット	カンの日（その他の金属類）	※個人情報の削除等	
	たまごの殻	燃やせるごみの日	指定ごみ袋（黄色）へ入れる	
	たまごのパック	プラスチック製	プラスチック容器の日	指定ごみ袋（白色）へ入れる
		紙製	かみの日（その他の紙）	つぶすまたは切り開く⇒白い紙ひもで十文字に縛るまたは紙袋へ入れる
	たわし	金属製	カンの日（その他の金属類）	
		亀の子（商品名）	カンの日（その他の金属類）	たわしの部分はできるだけ切り取り『燃やせるごみ』
		スポンジ製	燃やせるごみの日	指定ごみ袋（黄色）へ入れる
	たんす	粗大ごみ（※ステーションの収集はありません）	排出方法は3～5ページをご覧ください	
	断熱材	市では処理できません		取扱店へ依頼してください
	ダンボール	かみの日（ダンボール）	1 m以下に折りたたむ⇒白い紙ひもで十文字に縛る	
ち	チェーン	金属製	カンの日（その他の金属類）	束ねて排出してください
		プラスチック製	カンの日（その他のプラスチック類）	指定ごみ袋（白色）へ入れる
	チェーンソー		カンの日（その他の金属類）	※50cm以上のものは『粗大ごみ』
	地球儀	プラスチック製	カンの日（その他のプラスチック類）	金属部分は取り外し『その他金属類』
	チケットの半券		かみの日（その他の紙）	
	チャイルドシート		粗大ごみ（※ステーションの収集はありません）	排出方法は3～5ページをご覧ください
	茶色の紙ひも	未使用のもの	かみの日（その他の紙）	
	チューブ類 （調味料・歯磨き等）	プラスチック製	燃やせるごみの日	指定ごみ袋（黄色）へ入れる※洗えば『プラスチック製容器包装』
		金属製	カンの日（その他の金属類）	プラスチックのキャップは『プラスチック製容器包装』
	注射針、注射筒、チューブ、カテーテル類	医療廃棄物 （在宅医療廃棄物）	市では処理できません	
	チョーク		燃やせるごみの日	指定ごみ袋（黄色）へ入れる
	彫刻刀		カンの日（その他の金属類）	柄の部分は取り外し『燃やせるごみ』
	提灯	紙、竹製	燃やせるごみの日	金属部分は取り外し『その他金属類』
		プラスチック製	カンの日（その他のプラスチック類）	
	チラシ類		かみの日（新聞）	新聞と一緒に白い紙ひもで十文字に縛る
	つ	漬物石	市では処理できません	
机			粗大ごみ（※ステーションの収集はありません）	排出方法は3～5ページをご覧ください

【た～つ】

品 目		収集日（分別区分）	分け方・出し方ワンポイント	
つ	爪楊枝	燃やせるごみの日	指定ごみ袋（黄色）へ入れる	
	積み木	プラスチック製	カンの日（その他のプラスチック類）	
		木製	燃やせるごみの日	
	土	市では処理できません		
	爪切り	カンの日（その他の金属類）		
	釣り糸	燃やせるごみの日	指定ごみ袋（黄色）へ入れる	
	釣り竿	プラスチック製	カンの日（その他のプラスチック類）	指定ごみ袋（白色）に入る大きさに切る※50cm以上のものは『粗大ごみ』
竹製		燃やせるごみの日	指定ごみ袋（黄色）に入る大きさに切る※50cm以上のものは『粗大ごみ』	
て	ティッシュペーパーの箱	かみの日（その他の紙）	取出し口フィルムは取り外し『プラスチック製容器包装』	
	デジタルビデオ・カメラ	カンの日（その他の金属類）		
	テーブル	粗大ごみ（※ステーションの収集はありません）	排出方法は3～5ページをご覧ください	
	テープ類（ビデオ・カセット等）	カンの日（その他のプラスチック類）	指定ごみ袋（白色）へ入れる	
	テープ類のケース	プラスチック製	カンの日（その他のプラスチック類）	
	手ぬぐい	かみの日（古着類）	洗濯をする⇒乾かす⇒白い紙ひもで十文字に縛る	
	テニスボール	燃やせるごみの日	指定ごみ袋（黄色）へ入れる	
	手袋	ゴム製	燃やせるごみの日	指定ごみ袋（黄色）へ入れる
		皮製・毛糸・布製	かみの日（古着類）	洗濯をする⇒乾かす⇒白い紙ひもで十文字に縛る
	電気スタンド	カンの日（その他の金属類）	※50cm以上のものは『粗大ごみ』	
	電気毛布	粗大ごみ（※ステーションの収集はありません）	排出方法は3～5ページをご覧ください	
	電球・ランプ	ビンの日（蛍光灯）	割らずに出してください	
	電子手帳・電卓	カンの日（その他の金属類）	乾電池は取り外し『乾電池』	
	テレビ	市では処理できません		
	テレビゲーム（本体）	カンの日（その他の金属類）		
	テレビゲームソフト	カンの日（その他のプラスチック類）	指定ごみ袋（白色）へ入れる	
	電子レンジ	カンの日（その他の金属類）	※50cm以上のものは『粗大ごみ』	
	電子たばこ	カンの日（乾電池）		
	電気コード	カンの日（その他の金属類）		
	テント	幕（布製）	かみの日（古着類）	洗濯をする⇒乾かす⇒白い紙ひもで十文字に縛る

※簡単に外れる部分は、できるだけ材質ごとに分けてください

品 目		収集日（分別区分）	分け方・出し方ワンポイント	
て	テント	幕（プラスチック製）	カンの日（その他のプラスチック類）	
		パイプ	粗大ごみ（※ステーションの収集はありません）	
		幕（幌布製）	市では処理できません	
	てんぷら油	食用油	資源（リサイクル）	
	てんぷらガード	ステンレス製	カンの日（その他の金属類）	※50cm以上のものは『粗大ごみ』 汚れている場合は、洗って出す
		アルミ製		
	電話機		カンの日（その他の金属類）	
	電話帳		かみの日（雑誌）	白い紙ひもで十文字に縛る
	DVD		カンの日（その他のプラスチック類）	指定ごみ袋（白色）へ入れる
	DVDプレーヤー・レコーダー		カンの日（その他の金属類）	
と	戸・ドア		粗大ごみ（※ステーションの収集はありません）	
	トイレブラシ	プラスチック製	カンの日（その他のプラスチック類）	
	陶磁器		ビンの日（リサイクルできないもの）	
	灯油		市では処理できません	
	トタン板（産業廃棄物以外）	プラスチック製・金属製	粗大ごみ（※ステーションの収集はありません）	排出方法は3～5ページをご覧ください
		複合素材製	市では処理できません	金属、ガラス繊維入りなどメッシュになっている⇒市へ問い合わせください
	トースター		カンの日（その他の金属類）	
	時計（置時計、掛時計）		カンの日（その他の金属類）	乾電池は取り外しカンの日の『乾電池』※50cm以上のものは『粗大ごみ』
	ドライヤー		カンの日（その他の金属類）	
	トラクター		市では処理できません	取扱店へ依頼してください
	トランシーバー		カンの日（その他の金属類）	
	鳥かご	金属製	カンの日（その他の金属類）	
		木製	燃やせるごみの日	※50cm以上のものは『粗大ごみ』
		プラスチック製	カンの日（その他のプラスチック類）	
	トレイ（トレイ）	発泡スチロール製	かみの日（発泡スチロールトレー）	洗剤で洗う⇒乾かす※色付トレーでも可
プラスチック製		プラスチック容器の日	洗剤で洗う⇒乾かす⇒指定ごみ袋（白色）へ入れる	
紙製		かみの日（その他の紙）	つぶすまたは切り開く⇒白い紙ひもで十文字に縛るまたは紙袋へ入れる	

【て～と】

品 目		収集日（分別区分）	分け方・出し方ワンポイント	
と	トレーニングマシン	カンの日（その他の金属類）	※50cm以上のものは『粗大ごみ』	
	トロフィー	プラスチック製	※50cm以上のものは『粗大ごみ』	
金属製		カンの日（その他の金属類）		
な	ナイフ	カンの日（その他の金属類）		
	長靴	燃やせるごみの日	指定ごみ袋（黄色）へ入れる	
	苗のポット	苗など購入した際の容器	プラスチック容器の日	水洗いしてから。汚れがひどい場合は『燃やせるごみ』
		ポットのみを購入した場合	カンの日（その他のプラスチック類）	
	生ごみ	燃やせるごみの日	良く水切りをしてから、指定ごみ袋（黄色）へ入れる	
	●生ごみを悪臭もなく、害虫もわずかに、堆肥にできるEMぼかしを希望者に登録制で無料配布しています ご利用ください			
	納豆の容器	プラスチック製	プラスチック容器の日	洗剤で洗う⇒乾かす⇒指定ごみ袋（白色）へ入れる
紙製		かみの日（その他の紙）	洗う⇒乾かす⇒大きなものの間に挟み、白い紙ひもで十文字に縛るまたは紙袋へ入れる	
鍋類	金属製	カンの日（その他の金属類）	※50cm以上のものは『粗大ごみ』	
	陶器製	ビンの日（リサイクルできないもの）		
に	人形	紙製・木製・布製	燃やせるごみの日	
		陶器製	ビンの日（リサイクルできないもの）	
	人形ケース	ガラス製	ビンの日（リサイクルできないもの）	収集容器に入る大きさに砕く
		プラスチック製	カンの日（その他のプラスチック類）	
入浴剤		燃やせるごみの日	指定ごみ袋（黄色）へ入れる	
ぬ	ぬいぐるみ	燃やせるごみの日	指定ごみ袋（黄色）へ入れる※50cm以上のものは『粗大ごみ』	
	縫い針	カンの日（その他の金属類）	金属製の容器（スチール缶等）へ入れ、収集容器へ	
ね	ネクタイ	かみの日（古着類）	洗濯をする⇒乾かす⇒ひもで十文字に縛る	
	猫砂（ペット用）	燃やせるごみの日	汚物は取り除き、指定ごみ袋（黄色）へ入れる	
	寝袋	かみの日（古着類）	洗濯をする⇒乾かす⇒ひもで十文字に縛る	
	粘着テープ	燃やせるごみの日	指定ごみ袋（黄色）へ入れる	
	粘土	油製・紙製	燃やせるごみの日	指定ごみ袋（黄色）へ入れる
の	農業用ビニール	市では処理できません 産業廃棄物です※農協へ相談してください		
	農薬びん	市では処理できません 取扱店へ依頼してください		
	ノーカーボン紙	燃やせるごみの日	指定ごみ袋（黄色）へ入れる	

※簡単に外れる部分は、できるだけ材質ごとに分けてください

品 目		収集日（分別区分）	分け方・出し方ワンポイント	
の	ノート	かみの日（雑誌）	白い紙ひもで十文字に縛る	
	のこぎり	カンの日（その他の金属類）		
	のり（接着用）の容器	スティックのり	プラスチック容器の日	中身を使い切る⇒洗う⇒乾かす⇒指定ごみ袋（白色）へ入れる
チューブのり		燃やせるごみの日	指定ごみ袋（黄色）へ入れる※洗えば『プラスチック製容器包装』	
は	ハードディスク	外付け用ハードディスクに限る	カンの日（その他の金属類）	※データは消去し、破壊しないで出す
				※デスクトップ内、ノートPC内のハードディスクは受け取れない⇒PCリサイクル法
	バーベキューセット		カンの日（その他の金属類）	※50cm以上のものは『粗大ごみ』
	葉		燃やせるごみの日	指定ごみ袋（黄色）へ入れる
	灰		燃やせるごみの日	指定ごみ袋（黄色）へ入れる
	ハーモニカ		カンの日（その他の金属類）	
	バインダー（文房具）	プラスチック製	カンの日（その他のプラスチック類）	金属部分は取り外し『その他の金属類』
		紙製	かみの日（雑誌）	
	ハウスのパイプ	家庭菜園用 塩ビ製	市では受け取れません	市へ問い合わせください
		家庭菜園用 プラスチック製	カンの日（その他のプラスチック類）	※50cm以上のものは『粗大ごみ』
		家庭菜園用 鉄製	カンの日（その他の金属類）	
		農業用 塩ビ・プラ・鉄製	市では受け取れません	産業廃棄物です※農協へ相談してください
	はがき		かみの日（その他の紙）	写真付や紙にプラスチックコーティングされたはがきも可
	ハケ		燃やせるごみの日	指定ごみ袋（黄色）へ入れる
	バケツ	プラスチック製	カンの日（その他のプラスチック類）	指定ごみ袋（白色）へ入れる
		金属製	カンの日（その他の金属類）	
	ハサミ		カンの日（その他の金属類）	
	ハシゴ	金属製	カンの日（その他の金属類）	※50cm以上のものは『粗大ごみ』
		木製	燃やせるごみの日	
プラスチック製		カンの日（その他のプラスチック類）		
バスマット		カンの日（その他のプラスチック類）	※50cm以下に切って指定ごみ袋（白色）へ入れる	
パソコン	メーカーパソコン	市では処理できません	パソコンリサイクル法に従い、各メーカーへ問い合わせてください	
	自作パソコン		パソコンリサイクル法に従い、パソコン3R推進協会へ問い合わせてください	
バターの容器	プラスチック製	プラスチック容器の日	中身を使い切る⇒洗う⇒乾かす⇒指定ごみ袋（白色）へ入れる	

【の～は】

品 目		収集日（分別区分）	分け方・出し方ワンポイント	
は	バターの包み紙	燃やせるごみの日	指定ごみ袋（黄色）へ入れる	
	バック（かばん）	革製・布製	燃やせるごみの日	指定ごみ袋（黄色）へ入れる※金属部分は『その他の金属類』
		紙製	かみの日（その他の紙）	※その他の紙の排出用の紙袋として利用する
	バッテリー	市では処理できません		取扱店またはバッテリーリサイクル協力店へ依頼してください
	バッテリー（小型のもの）	携帯やゲーム機等のバッテリー	カンの日（乾電池）	小型式充電電池はとりはずして『乾電池』へ
	バット	木製	燃やせるごみの日	※50cm以上のものは『粗大ごみ』
		金属製	カンの日（その他の金属類）	※50cm以上のものは『粗大ごみ』
	発泡スチロール		プラスチック容器の日	洗う⇒乾かす⇒指定ごみ袋（白色）へ入れる
	8ミリテープ		カンの日（その他のプラスチック類）	指定ごみ袋（白色）へ入れる
	花火		燃やせるごみの日	水で十分ぬらしてから指定ごみ袋（黄色）へ入れる
	歯ブラシ		カンの日（その他のプラスチック類）	汚れを落としてから、指定ごみ袋（白色）へ入れる
	歯磨きチューブ		燃やせるごみの日	指定ごみ袋（黄色）へ入れる※洗えば『プラスチック製容器包装』
	パレット（絵画用）	プラスチック製	カンの日（その他のプラスチック類）	指定ごみ袋（白色）へ入れる
	ハンガー	プラスチック製	カンの日（その他のプラスチック類）	金属部分は取り外し『その他の金属類』
		金属製	カンの日（その他の金属類）	
		木製	燃やせるごみの日	金属部分は取り外せない場合は『その他の金属類』
	ハンカチ		かみの日（古着類）	洗濯をする⇒乾かす⇒白い紙ひもで十文字に縛る
	半紙		かみの日（その他の紙）	白い紙ひもで十文字に縛るまたは紙袋へ入れる
パンツ（下着）		かみの日（古着類）	洗濯をする⇒乾かす⇒白い紙ひもで十文字に縛る	
半纏（はんでん）		かみの日（古着類）	洗濯をする⇒乾かす⇒白い紙ひもで十文字に縛る	
パンフレット類		かみの日（雑誌）	白い紙ひもで十文字に縛る	
ひ	市では処理できません		取扱店へ依頼してください	
	ビー玉		ビンの日（リサイクルできないもの）	
	ビーチボール		カンの日（その他のプラスチック類）	指定ごみ袋（白色）へ入れる
	ビート板		カンの日（その他のプラスチック類）	指定ごみ袋（白色）へ入れる
	ビールびん		ビンの日（ビールびん）	※ラベルを取らないで出してください
	ひげそり	金属製	カンの日（その他の金属類）	
		プラスチック製	カンの日（その他のプラスチック類）	金属部分は取り外し『その他の金属類』

※簡単に外れる部分は、できるだけ材質ごとに分けてください

品 目		収集日（分別区分）	分け方・出し方ワンポイント	
ひ	ビデオカメラ	カンの日（その他の金属類）		
	ビデオテープ	カンの日（その他のプラスチック類）	指定ごみ袋（白色）へ入れる	
	ビデオデッキ	カンの日（その他の金属類）		
	ビニールひも	カンの日（その他のプラスチック類）	指定ごみ袋（白色）へ入れる	
	ビニール袋	プラスチック容器の日	洗う⇒乾かす⇒指定ごみ袋（白色）へ入れる	
	ビニールプール	カンの日（その他のプラスチック類）	50cm以内に切断し『その他のプラスチック類』、切らない場合は『粗大ごみ』	
	ビニタイ（留め具）	カンの日（その他のプラスチック類）	指定ごみ袋（白色）へ入れる	
	びん類	ビンの日	水でゆすぎ、色別に分ける※飲料以外のびんは『リサイクルできないもの』	
	びんのふた	プラスチック製	プラスチック容器の日	指定ごみ袋（白色）へ入れる
金属製		カンの日（アルミ缶・スチール缶）		
コルク		燃やせるごみの日	指定ごみ袋（黄色）へ入れる	
ふ	ファイル	プラスチック製	カンの日（その他のプラスチック類）	指定ごみ袋（白色）へ入れる
		紙製	燃やせるごみの日	指定ごみ袋（黄色）へ入れる※金属部分を取り外し『その他の金属類』へ
	不織布（フェルト）		燃やせるごみの日	
	ファックス		カンの日（その他の金属類）	※50cm以上のものは『粗大ごみ』
	ファックス用紙		かみの日（その他の紙）	白い紙ひもで十文字に縛るまたは紙袋へ入れる
		感熱紙	燃やせるごみの日	指定ごみ袋（黄色）へ入れる
	ファンヒーター		カンの日（その他の金属類）	燃料は抜き取ってください※50cm以上のものは『粗大ごみ』
	フィルム（ネガ）		燃やせるごみの日	指定ごみ袋（黄色）へ入れる
	封筒		かみの日（その他の紙）	窓あき封筒のプラスチック部分は『その他のプラスチック類』
	笛	プラスチック製	カンの日（その他のプラスチック類）	指定ごみ袋（白色）へ入れる
		竹製	燃やせるごみの日	指定ごみ袋（黄色）へ入れる
		陶器製	ビンの日（リサイクルできないもの）	
	フェルトペン	金属製	カンの日（その他の金属類）	芯の部分は取り外し『燃やせるごみ』
		プラスチック製	カンの日（その他のプラスチック類）	芯の部分は取り外し『燃やせるごみ』
ブックカバー	紙製	かみの日（その他の紙）	折りたたむ⇒白い紙ひもで十文字に縛るか紙袋へ入れる	
	プラスチック製	カンの日（その他のプラスチック類）	指定ごみ袋（白色）へ入れる	
ふきん		かみの日（古着類）	洗濯をする⇒乾かす⇒白い紙ひもで十文字に縛る	

【ひ～ふ】

品 目		収集日（分別区分）	分け方・出し方ワンポイント
ふ	袋	紙製	紙袋、紙袋（プラスチックコーティングされている）の出し方をご覧ください
		プラスチック製	プラスチック容器の日 洗う⇒乾かす⇒指定ごみ袋（白色）へ入れる
ふすま	わく等	粗大ごみ（※ステーションの収集はありません）	排出方法は3～5ページをご覧ください
	紙部分	燃やせるごみの日	指定ごみ袋（黄色）へ入れる
付箋（メモ用紙）		かみの日（その他の紙）	大きなもの間に挟み、白い紙ひもで十文字に縛るまたは紙袋へ入れる
筆	竹製	燃やせるごみの日	指定ごみ袋（黄色）へ入れる
	プラスチック製	カンの日（その他のプラスチック類）	指定ごみ袋（白色）へ入れる※筆の部分は『燃やせるごみ』
ふとん		粗大ごみ（※ステーションの収集はありません）	排出方法は3～5ページをご覧ください
ふとんカバー		かみの日（古着類）	洗濯をする⇒乾かす⇒白い紙ひもで十文字に縛る
布団乾燥機		市では処理できません	家電リサイクル法に従い、取扱店または許可業者へ依頼する
腐葉土		燃やせるごみの日	指定ごみ袋（黄色）へ入れる
フライパン		カンの日（その他の金属類）	
ブラインド	金属製	カンの日（その他の金属類）	※50cm以上のものは『粗大ごみ』
ブラックライト		ピンの日（蛍光灯）	
プラモデル		カンの日（その他のプラスチック類）	指定ごみ袋（白色）へ入れる
プリンター	プラスチック製	カンの日（その他のプラスチック類）	土などの固形物を落とす⇒指定ごみ袋（白色）へ入れる
	陶器製	ピンの日（リサイクルできないもの）	土などの固形物を落とす
プリン容器	プラスチック製	プラスチック容器の日	洗う⇒乾かす⇒指定ごみ袋（白色）へ入れる
	紙製	かみの日（その他の紙）	洗う⇒乾かす⇒大きなもの間に挟み、白い紙ひもで十文字に縛るまたは紙袋へ入れる
プリンター	※家庭用に限る	カンの日（その他の金属類）	※50cm以上のものは『粗大ごみ』
ブルーシート		カンの日（その他のプラスチック類）	50cm四方に切って『その他のプラスチック類』、切らない場合は『粗大ごみ』
フロッピーディスク		カンの日（その他のプラスチック類）	指定ごみ袋（白色）へ入れる
フロッピーディスクのケース		カンの日（その他のプラスチック類）	指定ごみ袋（白色）へ入れる
ふろしき	プラスチック製	プラスチック容器の日	指定ごみ袋（白色）へ入れる
	布製	かみの日（古着類）	洗濯をする⇒乾かす⇒白い紙ひもで十文字に縛る
風呂マット	プラスチック製	カンの日（その他のプラスチック類）	※50cm以上のものは『粗大ごみ』
	木製・スポンジ製	燃やせるごみの日	
風呂のふた	プラスチック製	カンの日（その他のプラスチック類）	※50cm以上のものは『粗大ごみ』

※簡単に外れる部分は、できるだけ材質ごとに分けてください

品 目		収集日（分別区分）		分け方・出し方ワンポイント
ふ	風呂のふた	木製	燃やせるごみの日	※50cm以上のものは『粗大ごみ』
	プロパンボンベ	市では処理できません		取扱店へ依頼してください
	噴霧器	プラスチック製	カンの日（その他のプラスチック類）	※50cm以上のものは『粗大ごみ』
金属製		カンの日（その他の金属類）		
へ	ヘアブラシ	プラスチック製	カンの日（その他のプラスチック類）	指定ごみ袋（白色）へ入れる
	ヘアピン	プラスチック製	カンの日（その他のプラスチック類）	指定ごみ袋（白色）へ入れる
		金属製	カンの日（その他の金属類）	
	ベッド		粗大ごみ（※ステーションの収集はありません）	排出方法は3～5ページをご覧ください
	ベッドパット	（布製）	かみの日（古着類）	洗濯をする⇒乾かす⇒白い紙ひもで十文字に縛る
		（綿入り）	粗大ごみ（※ステーションの収集はありません）	排出方法は3～5ページをご覧ください
	ペットサークル（おり）	金属製	カンの日（その他の金属類）	※50cm以上のものは『粗大ごみ』
		木製	燃やせるごみの日	
		プラスチック製	カンの日（その他のプラスチック類）	
	ペットボトル		ビンの日、カンの日（ペットボトル）	中を水でゆすぐ
	ペットボトルのふた（キャップ）		プラスチック容器の日	指定ごみ袋（白色）へ入れる
	ヘッドホンステレオ		カンの日（その他の金属類）	
	ペット用トイレシート・砂		燃やせるごみの日	汚物は取り除き、指定ごみ袋（黄色）へ入れる
	ペーパータオル		燃やせるごみの日	指定ごみ袋（黄色）へ入れる
	ベビーカー（乳母車）		粗大ごみ（※ステーションの収集はありません）	排出方法は3～5ページをご覧ください
	ベルト		燃やせるごみの日	指定ごみ袋（黄色）へ入れる※金属部分は『その他の金属類』
ヘルメット		カンの日（その他のプラスチック類）	指定ごみ袋（白色）へ入れる	
ペンキ（塗料）	市では処理できません		取扱店へ依頼してください 小量の場合は紙や古布に浸み込ませ「燃やせるごみ」	
ペンキの容器	金属製	カンの日（その他の金属類）	（注意）中身を使い切る	
ほ	ほうき	プラスチック製	カンの日（その他のプラスチック類）	※50cm以上のものは『粗大ごみ』
		竹製	燃やせるごみの日	
	望遠鏡		カンの日（その他の金属類）	※50cm以上のものは『粗大ごみ』
	帽子		かみの日（古着類）	洗濯をする⇒乾かす⇒白い紙ひもで十文字に縛る

【ふ～ほ】

品 目		収集日（分別区分）	分け方・出し方ワンポイント	
ほ	包丁	カンの日（その他の金属類）		
	ホース	プラスチック製	指定ごみ袋（白色）へ入れる	
		ゴム製	※50cm未満に切り指定ごみ袋（黄色）へ入れる	
	ホースリール	金属製	※50cm以上のものは『粗大ごみ』	
		プラスチック製		
	ポータブルトイレ （簡易・携帯トイレ）	本体（ダンボール製）	1m以内に折りたたむ※汚物が付着したものは『燃やせるごみ』	
		本体（プラスチック製）	汚れを落としてから、指定ごみ袋（白色）へ※50cm以上のものは『粗大ごみ』	
		目隠し幕（布製）	かみの日（古着類）	洗濯をする⇒乾かす⇒白い紙ひもで十文字に縛る
		目隠し幕（プラスチック製）	カンの日（その他のプラスチック類）	50cm四方に切って『その他のプラスチック類』、切らない場合は『粗大ごみ』
		パイプ	粗大ごみ（※ステーションの収集はありません）	排出方法は3～5ページをご覧ください
		トイレシート・汚物袋	燃やせるごみの日	汚物は取り除き、指定ごみ袋（黄色）へ入れる
	ボールペン	カンの日（その他のプラスチック類）	金属部分は『その他の金属類』	
	ボール（球）類	ゴム製	指定ごみ袋（黄色）へ入れる	
	ボーリング用ボール	市では処理できません		
	ボール（調理用）	プラスチック製	指定ごみ袋（白色）へ入れる	
		金属製	カンの日（その他の金属類）	
	ホチキス・ホチキスの針	カンの日（その他の金属類）	針は金属製の容器（スチール缶等）へ入れ、収集容器へ	
	ボタン	木製	指定ごみ袋（黄色）へ入れる	
		プラスチック製	指定ごみ袋（白色）へ入れる	
	ポット	カンの日（その他の金属類）	ガラス部分は取り外し『リサイクルできないもの』	
	ホットプレート	カンの日（その他の金属類）		
	哺乳びん	プラスチック製	指定ごみ袋（白色）へ入れる	
		強化ガラス製	ビンの日（リサイクルできないもの）	※吸い口は『燃やせるごみ』
	ポリタンク	カンの日（その他のプラスチック類）	指定ごみ袋（白色）へ入れる	
	ポリ袋	プラスチック容器の日	指定ごみ袋（白色）へ入れる	
	保冷剤	燃やせるごみの日	プラスチックカバーの部分は取り外し『その他のプラスチック類』	
	保冷バック	カンの日（その他のプラスチック類）	指定ごみ袋（白色）へ入れる	
	本（雑誌）	かみの日（雑誌）	白い紙ひもで十文字に縛る	

※簡単に外れる部分は、できるだけ材質ごとに分けてください

品 目		収集日（分別区分）	分け方・出し方ワンポイント	
ほ	本棚	粗大ごみ（※ステーションの収集はありません）	排出方法は3～5ページをご覧ください	
ま	マウス（パソコン用）	カンの日（その他の金属類）		
	マーガリンの容器	プラスチック容器の日	中身を使い切る⇒洗う⇒乾かす⇒指定ごみ袋（白色）へ入れる	
	枕	燃やせるごみの日	※50cm以上のものは『粗大ごみ』	
	マーカー マジック（商品名）	金属製	カンの日（その他の金属類）	芯の部分は取り外し『燃やせるごみ』
		プラスチック製	カンの日（その他のプラスチック類）	芯の部分は取り外し『燃やせるごみ』
	マスク	燃やせるごみの日	指定ごみ袋（黄色）へ入れる	
	マッサージチェア	粗大ごみ（※ステーションの収集はありません）	排出方法は3～5ページをご覧ください	
	マッチ	使用済みのもの	燃やせるごみの日	水で十分ぬらしてから指定ごみ袋（黄色）へ入れる
	マットレス・スプリングマットレス	粗大ごみ（※ステーションの収集はありません）	排出方法は3～5ページをご覧ください	
	まな板	プラスチック製	カンの日（その他のプラスチック類）	指定ごみ袋（白色）へ入れる
		木製	燃やせるごみの日	指定ごみ袋（黄色）へ入れる
マニキュアのびん		ビンの日（リサイクルできないもの）	中身「燃やせるごみ」固まってしまった場合は「リサイクルできないもの」、フタ「プラ容」	
マヨネーズの容器		燃やせるごみの日	指定ごみ袋（黄色）へ入れる※洗えば『プラスチック製容器包装』	
マルチシート	非農家	カンの日（その他のプラスチック類）	50cm四方に切って『その他のプラスチック類』、切らない場合は『粗大ごみ』	
み	水枕	燃やせるごみの日	指定ごみ袋（黄色）へ入れる	
	ミシン	カンの日（その他の金属類）	※50cm以上のものは『粗大ごみ』	
	水きりネット	燃やせるごみの日	指定ごみ袋（黄色）へ入れる	
	ミニコンポ	カンの日（その他の金属類）		
む	蒸し器	木製	燃やせるごみの日	指定ごみ袋（黄色）へ入れる
		金属製	カンの日（その他の金属類）	
め	名刺	かみの日（その他の紙）	大きなものの中に挟み、白い紙ひもで十文字に縛るまたは紙袋へ	
	めがね（虫めがね）	プラスチック製	カンの日（その他のプラスチック類）	金属部分を取り外し『その他の金属類』
		ガラス製	ビンの日（リサイクルできないもの）	
	メダル	金属製	カンの日（その他の金属類）	
		プラスチック製	カンの日（その他のプラスチック類）	指定ごみ袋（白色）へ入れる
	メモ用紙		かみの日（その他の紙）	大きなものの中に挟み、白い紙ひもで十文字に縛るまたは紙袋へ
綿棒		燃やせるごみの日	指定ごみ袋（黄色）へ入れる	

【ほ～め】

品 目		収集日（分別区分）	分け方・出し方ワンポイント	
も	毛布	かみの日（古着類）	洗濯をする⇒乾かす⇒白い紙ひもで十文字に縛る	
	餅つき器	カンの日（その他の金属類）	※50cm以上のものは『粗大ごみ』	
	モップ	プラスチック製 カンの日（その他のプラスチック類）	金属部分を取り外し『その他の金属類』へ※50cm以上のものは『粗大ごみ』	
	ものさし	竹製	燃やせるごみの日	指定ごみ袋（黄色）へ入れる
		プラスチック製	カンの日（その他のプラスチック類）	指定ごみ袋（白色）へ入れる
	物干し竿		粗大ごみ（※ステーションの収集はありません）	排出方法は3～5ページをご覧ください
物干し台	プラスチック製	カンの日（その他のプラスチック類）	指定ごみ袋（白色）へ入れる	
	コンクリート製	市では処理できません	取扱店へ依頼してください	
や	やかん	カンの日（その他の金属類）		
ゆ	USBメモリー	カンの日（その他の金属類）	※データは消去する	
	ゆかた	かみの日（古着類）	洗濯をする⇒乾かす⇒白い紙ひもで十文字に縛る	
	湯沸器		粗大ごみ（※ステーションの収集はありません）	排出方法は3～5ページをご覧ください
	湯たんぽ	プラスチック製	カンの日（その他のプラスチック類）	指定ごみ袋（白色）へ入れる
金属製		カンの日（その他の金属類）		
よ	ヨーグルトの容器	プラスチック製	プラスチック容器の日	洗う⇒乾かす⇒指定ごみ袋（白色）へ入れる
		紙製	かみの日（その他の紙）	洗う⇒乾かす⇒大きなものの間に挟み、白い紙ひもで十文字に縛るまたは紙袋へ
	浴槽（幼児用）	プラスチック製	粗大ごみ（※ステーションの収集はありません）	排出方法は3～5ページをご覧ください
	浴槽（※幼児用を除く）	市では処理できません		取扱店へ依頼してください
ら	ライター	ガスが残っていないものに限る カンの日（その他の金属類）	（注意）使い切る※プラスチック部分は取り外し『その他のプラスチック類』	
	●ガスが残っているライターは、ステーション回収をしません 裏面のごみ処理施設へ直接お持込みください			
	ラケット	プラスチック製	カンの日（その他のプラスチック類）	※50cm以上のものは『粗大ごみ』
		木製	燃やせるごみの日	
	ライフジャケット		かみの日（古着類）	洗濯をする⇒乾かす⇒白い紙ひもで十文字に縛る
	ラップ	ラップ	燃やせるごみの日	指定ごみ袋（黄色）へ入れる※洗えば『プラスチック製容器包装』
		箱	かみの日（その他の紙）	つぶすまたは切り開く⇒白い紙ひもで縛るまたは紙袋へ入れる
		刃（金属製）	カンの日（その他の金属類）	箱から切り取る
		刃（プラスチック製）	カンの日（その他のプラスチック類）	箱から切り取り指定ごみ袋（白色）へ入れる
		芯	かみの日（その他の紙）	白い紙ひもで縛るまたは紙袋へ入れる

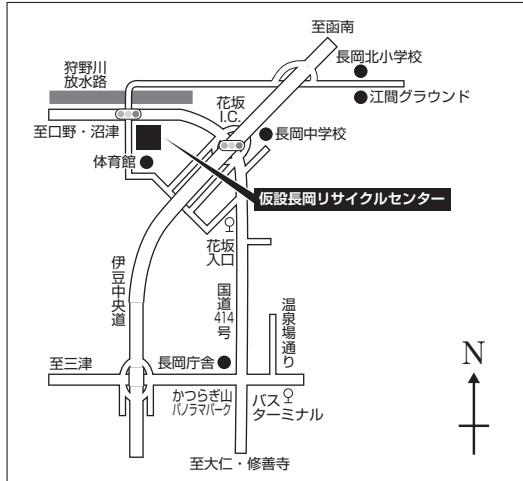
※簡単に外れる部分は、できるだけ材質ごとに分けてください

品 目		収集日（分別区分）	分け方・出し方ワンポイント	
ら	ラジオ・ラジカセ	カンの日（その他の金属類）	乾電池は取り外しカンの日の『乾電池』※50cm以上のものは『粗大ごみ』	
	ランドセル	燃やせるごみの日	指定ごみ袋（黄色）へ入れる※金属部分は取り外し『その他の金属類』	
り	リチウムイオンバッテリー	カンの日（乾電池）		
	リール（釣り用）	金属製	カンの日（その他の金属類）	
		プラスチック製	カンの日（その他のプラスチック類）	金属部分を取り外し『その他の金属類』へ
	リモコン	カンの日（その他の金属類）		
	リンスの容器	プラスチック容器の日	中身を使い切る⇒洗う⇒乾かす⇒指定ごみ袋（白色）へ入れる	
れ	冷蔵庫・冷凍庫	市では処理できません		
	レコード盤	カンの日（その他のプラスチック類）	指定ごみ袋（白色）へ入れる	
	レコードプレーヤー	カンの日（その他の金属類）	※50cm以上のものは『粗大ごみ』	
	レシート	感熱紙	燃やせるごみの日	指定ごみ袋（黄色）へ入れる
	レジ袋		プラスチック容器の日	指定ごみ袋（白色）へ入れる
	レジャーシート		カンの日（その他のプラスチック類）	50cm四方に切って『その他のプラスチック類』、切らない場合は『粗大ごみ』
	レンガ	市では処理できません		
	レンジ台	カンの日（その他の金属類）	乾電池は取り外しカンの日の『乾電池』※50cm以上のものは『粗大ごみ』	
ろ	ろーそく	燃やせるごみの日	指定ごみ袋（黄色）へ入れる	
	ロープ	麻	燃やせるごみの日	50cm未満に切って、指定ごみ袋（黄色）へ入れる
		ナイロン	カンの日（その他のプラスチック類）	50cm未満に切って、指定ごみ袋（白色）へ入れる
わ	ワイシャツ	かみの日（古着類）	洗濯をする⇒乾かす⇒白い紙ひもで十文字に縛る	
	ワイシャツの襟固定用サポーター・ボタン部分の蝶キーパー	プラスチック製	プラスチック容器の日	指定ごみ袋（白色）へ入れる
		紙製	かみの日（その他の紙）	紙袋へ入れる
	輪ゴム	燃やせるごみの日	指定ごみ袋（黄色）へ入れる	
	ワープロ	カンの日（その他の金属類）		
	ワープロ用紙	感熱紙	燃やせるごみの日	指定ごみ袋（黄色）へ入れる
	和紙	かみの日（その他の紙）	白い紙ひもで十文字に縛るまたは紙袋へ入れる	
	綿	燃やせるごみの日	指定ごみ袋（黄色）へ入れる	
	わら製品	燃やせるごみの日	指定ごみ袋（黄色）へ入れる	
	わりばし	燃やせるごみの日	指定ごみ袋（黄色）へ入れる	

【ら～わ】

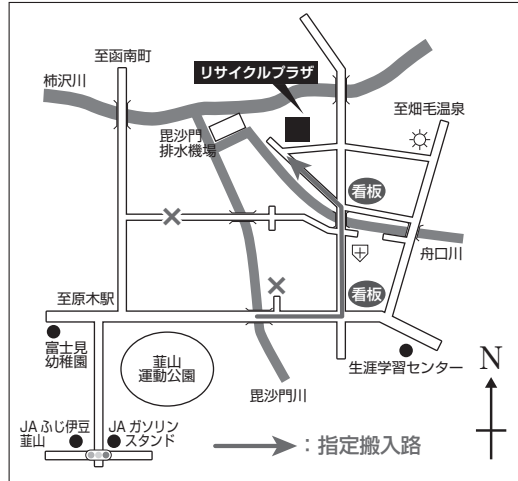
※ごみを直接搬入される場合は、下記の施設へお願いします。

仮設長岡リサイクルセンター



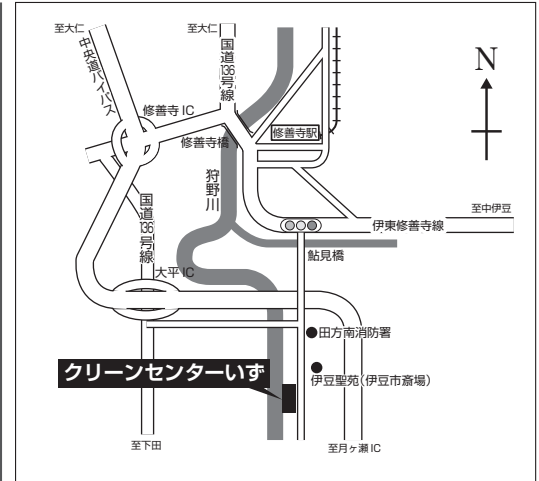
TEL.055-948-2536
南江間 1613

葦山リサイクルプラザ



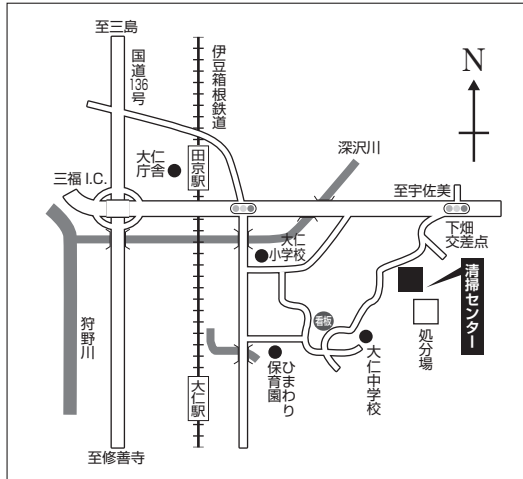
TEL.055-949-5755
奈古谷553-1

クリーンセンターいず



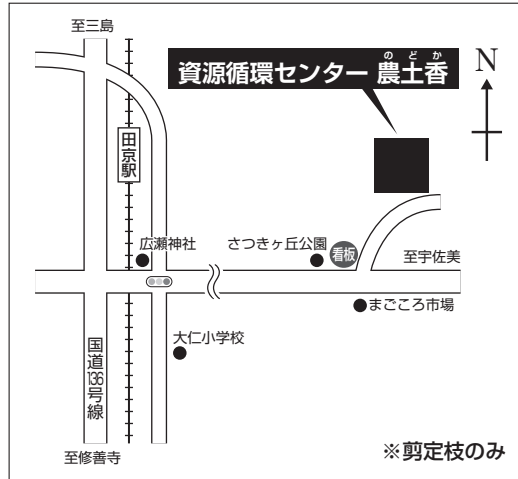
TEL.0558-99-9292
伊豆市佐野456

大仁清掃センター



TEL.0558-76-2983
三福 1363-88

資源循環センター 農土香



TEL.0558-76-8001
浮橋1598-1 ※連絡先：廃棄物対策課

●ごみについての問合せ先
伊豆の国市廃棄物対策課
☎ 0558-76-8001

※令和6年4月から本人確認のため身分証明書(運転免許証等)の提示が必要になります