

**令和8年5月31日 開館**




# 学校・団体向け利用案内

伊豆の国歴史館いずしるは、市内の歴史学習・観光の拠点になる施設です。  
学習の内容やイベント等に合わせてご利用ください。

## 目次

周辺案内	1
伊豆の国歴史館いずしるとは？	2
いずしるを見る	3
いずしるから行く	5
いずしるで体験する	9
資料を読む	12
申し込み方法・お問い合わせ先	13



伊豆の国歴史館  
**いずしる**  
Izunokuni History Museum IZUSHIRU

# 周辺案内

伊豆の国歴史館いずしるは伊豆箱根鉄道韮山駅から徒歩5分で、世界遺産韮山反射炉や様々な国指定の文化財を所有する江川邸をはじめとした、伊豆の国市を代表する遺跡や文化財が特に密集する地域のほぼ中央に位置しています。



## いずくにれきしかん 伊豆の国歴史館いずしる

**所在地** 静岡県伊豆の国市四日町 800-1  
(鉄骨3階建て、延床面積 1236.91 m<sup>2</sup>)

**休館日** 水曜日 (祝日の場合は次の平日)  
年末年始 (12月29日から1月3日)  
あらかじめ休館と定めた日

**開館時間** 9:00~16:30

**観覧料** 伊豆の国市民は無料  
市外大人 300円 市外こども 50円  
観覧料が免除になる場合  
※引率の教職員の方  
※障がい者手帳を所持している方

**アクセス** 伊豆箱根鉄道駿豆線 韮山駅から徒歩4分

**駐車場** 無料 (普通車 120台 大型バス4台)  
※韮山時代劇場と共有  
駐輪スペースあり

### 歴史館いずしるの周辺図



伊豆の国歴史館  
いずしる  
ホームページ

# 伊豆の国歴史館いずしる とは？

伊豆の国歴史館いずしるは、先人たちから守り伝えられてきた伊豆の国市の歴史・文化を保存・継承・創造し、その魅力・価値を理解する学習や地域に密着した活動の場を提供するための周遊拠点施設です。

伊豆の国市は、様々な時代の歴史文化が重層的に蓄積しており、また、日本史における時代の変革の端緒を開いた地域です。狩野川を軸とした自然に育まれてきた伊豆の国市の歴史を、時代順に展示しているほか、五感で体感できるハンズオン展示やイベントを企画しています。

伊豆の国歴史館いずしるが目指すもの(基本理念)

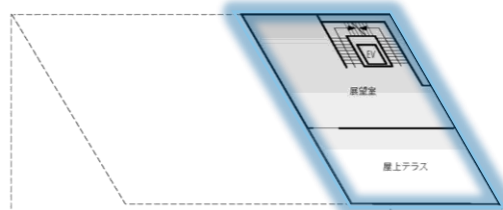
歴史に学び、<sup>いま</sup>現在と向き合い、未来を拓く人を育む

伊豆の国の歴史に触れ、感じ、学び、そして、フィールドをめぐる拠点となる空間

## 各階のご案内

**3階** (有料)

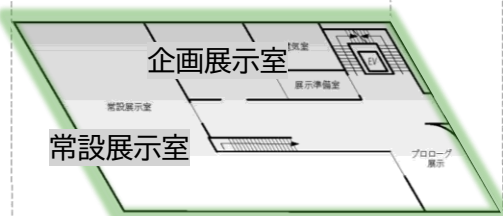
伊豆の国市の歴史が詰まった景色が望めるフロア



- 展望室
- 屋上テラス
- エレベーター

**2階** (有料)

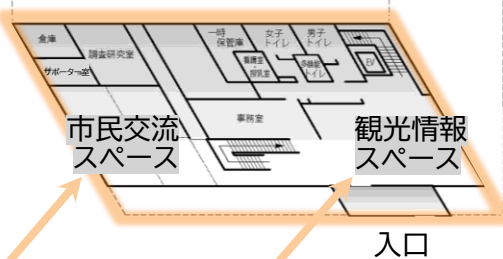
常設・企画展示室で学びを深めるフロア



- 展示ロビー
- ガイダンス映像
- 常設展示室
- 企画展示室
- エレベーター

**1階** (無料)

歴史巡りの拠点や成果発表など、多目的に使えるフロア



- 市民交流スペース
- エレベーター
- いずしるサポーター室
- 受付・事務室
- トイレ 男子(小3・大2)・女子3
- 多目的トイレ
- 救護室・授乳室
- コインロッカー(返却式)
- 自動販売機
- 物販コーナー

**市民交流スペース(無料)**  
調査・研究の成果発表や利用者同士の交流などに利用できるスペースです。

**観光情報スペース(無料)**  
市内の観光情報を収集したり、行き先を調べたりできるスペースです。自動販売機や物販コーナーがあり、休憩もできます。

# いずしるを見る

2階にある常設展示室では、伊豆の国市を代表する遺跡や文化財を紹介しています。実物資料を間近で観覧できる展示環境であるとともに、模型やプロジェクションマッピングなどを用いて、より理解が深まるような展示手法でわかりやすく展示しています。

展示室で歴史・文化を学び、ハンズオン展示や展望室で体感し、そして現地を巡ってみませんか。

## 常設展示の展示コンセプト

伊豆の国市の歴史・文化のストーリーと魅力を発信  
学び、体感を通じて過去と現代をつなぎ、フィールドへ、そして未来へ

### 人々の営みのはじまりから「イズノクニ」の成立へ

#### 縄文時代 -伊豆の山川に育まれた縄文集落-

縄文人の狩猟・採集を中心とした暮らしを描いたイラストを用いて、縄文土器の多様な形状や文様がわかる立体的な配置による集合展示を行います。

主な展示品：縄文土器



#### 弥生時代 -伊豆の農耕社会のはじまり-

山木遺跡出土の高床倉庫の一部などを復元的に展示しているほか、農具や様々な形状の土器の展示しており、当時の生活がイメージできます。

主な展示品：山木遺跡の出土品（国指定重要有形民俗文化財）



#### 古墳～奈良時代 -古え人の眠る里-

多田大塚古墳群出土の埴輪や銅鏡、北江間横穴群のジオラマ、「若舎人」の石櫃などの展示を通して、当時の葬送のようすや都とのつながりを示します。

主な展示品：「若舎人」の石櫃（重要文化財）



#### 平安～室町時代 -武士の世のはじまりは伊豆から-

北条氏館と願成就院、狩野川、中世の下田街道などについて、出土品や史料から、この地にいた武士たちの活動のようすを解説します。

主な展示品：国史跡北条氏邸跡（円成寺跡）の出土品



#### 戦国時代 -戦国時代のはじまりと終わり-

葦山城での生活がわかる出土品の展示や、伊勢宗瑞（北条早雲）が拠点にした時代や小田原城攻めなど、葦山城の変遷をプロジェクションマッピングで説明します。

主な展示品：国史跡葦山城跡附付城跡の出土品



#### 江戸時代 -江戸幕府の代官支配地としての伊豆-

#### 明治時代 -近代日本の夜明け-

江戸時代の地方行政の中心的な役割を果たした葦山役所跡や、重要文化財江川家住宅（江川邸）、世界遺産葦山反射炉へ誘うインフォメーション展示です。

主な展示品：葦山笠、掛軸



### 体験コーナー

常設展示室内には、ハンズオン展示（来館者が展示資料に触れながら学ぶ、体験型の展示）として、体験コーナーを設けています。

本物にさわろう・・・本物の石器や土器に触り、重さや厚さなどを体感します。

昔の暮らしクイズ・・・昔の暮らしの道具のクイズを通して、使い方を考えます。

組み立てよう(出土品)・・・土器や鏡の立体パズルを、模様や色を手がかりに組み立てます。

組み立てよう(葦山反射炉)・・・葦山反射炉を模したパズルを組み立て、その構造を学びます。

の各コーナーと、撮影スポット（昔の衣装を着て写真が撮れるエリア）があります。ハンズオン展示を通して歴史への興味・関心を持ち、学びを深めてみてください。

### 企画展示室

テーマに合わせた企画展示を行う部屋です。最新の調査・研究成果や、テーマに沿った展示を観覧します。白を基調とした内装で、展示品を引き立たせた展示を行うことができます。

### 展望室（3階）

展望室と展望テラスからは地域の風景から遠くの山々が一望できます。床面には伊豆の国市の航空写真があり、地域学習や地理学習にもご利用いただけます。

## 【いずしるの館内でできること】

### 常設・企画展示自由見学

歴史館いずしるを自由に見学できます。常設展示室を職員が解説することも可能です。内容や時間など、ご希望に応じて調整します。

○人数 一回最大 30 人程度（クラスごとの交代での案内となります。）

### 行ってみようマップ

申込不要

30 分以内

常設展示室内で興味を持った文化財や遺跡のスタンプを専用マップに押し、自分だけのマップを作ることで遺跡の場所を理解しやすくするものです。専用マップはホームページ上に公開しており事前学習で利用できます。（12 ページ参照）

○人数 制限なし ○時間 5～20 分程度 ○申込 不要

### 市民交流スペースの利用

調査・研究の成果発表や講座などの際に利用できます。

○人数最大収容人数 50 人程度 ○申込 5 日前までに要申し込み

○備考 他の予約や利用状況により使用できない場合があります。

## 【見学の際の注意事項】

#### ◆できること

写真・動画撮影（展示室内も可能です。）

飲食は観光情報スペースと屋外は可能（屋外には屋根付きのスペースがあります。）

展示内容のメモ（鉛筆またはシャープペンシル）

#### ◆できないこと

展示室・市民交流スペース内での飲食

設備・備品・展示品等の破損行為

他の来館者への迷惑になる行為

体験コーナー以外の展示品に触れる行為

### 見学プランの例 例えは…

① 展示室の見学と火起こし体験を、到着した班ごとに実施したい。 **オススメ!**

➡自由見学 + 火起こし体験

POINT 班ごとの受付も可能!

② クラスごとに展示室の見学と歴史講座を聞きたい。

➡自由見学 + 市民交流スペースの利用

POINT 実物を使った講座がある!

※各種申し込み方法は、[13 ページをご覧ください。](#)

## いずしるから行く

伊豆の国歴史館いずしるは、市内の歴史・文化財を学習・周遊する拠点となる施設です。事前・事後学習などでいずしるをご利用いただき、ぜひ、現地を巡ってみてください。

※ **マップ A-0** ←この表記のマップは、歴史めぐりまるごとマップを指します。(12ページ参照)

### 【見学可能な場所 一覧】

韮山反射炉、江川家住宅（江川邸）、北条氏邸跡（円成寺跡）、伝堀越御所跡、伊豆の国市歴史民俗資料館（旧上野家住宅）、願成就院、北條寺、光照寺、成福寺、信光寺、眞珠院、本立寺、国清寺、毘沙門堂、七つ石

※ 伊豆の国歴史館いずしるのホームページから、各場所について調べられます。

※ 上記以外を見学する場合は必ずお問い合わせください。



伊豆の国歴史館  
いずしるホームページ

### ☆お得情報☆ 韮山反射炉・江川邸の共通入場券があります。

区分	単位	反射炉・江川邸の共通券
個人・団体 一般	1人1回	900円
生徒・児童		250円

※共通券は韮山反射炉ガイダンスセンター及び江川邸で購入できます。

## 韮山反射炉 **マップ C-4**

### ○観覧時間

区分	観覧時間
3月から9月	9:00～17:00
10月から2月	9:00～16:30

○観覧出来ない日 毎月第3水曜日（祝日の場合は翌日）・年末年始  
その他の臨時休館日などについては、ホームページをご確認ください。

○住所 伊豆の国市中 260-1

○大型バス駐車場 4台


○見学申込 韮山反射炉ガイダンスセンター

TEL 055-949-3450

FAX 055-944-6886



韮山反射炉  
PRキャラクター  
てつざえもん



○観覧料

	区分	単位	観覧料
個人	一般	1人1回	500円
	生徒・児童		50円
団体 (20人以上)	一般		450円
	生徒・児童		50円

☆備考

- 1 この表において「一般」とは、15歳以上の者であって生徒・児童以外の者をいう。
- 2 この表において「生徒・児童」とは、学校教育法（昭和22年法律第26号）第1条に規定する小学校及び中学校の在学者並びにこれらに準ずる者をいう。

葦山反射炉見学にあたってのお願い

- 事前に、葦山反射炉ガイダンスセンターに見学申し込みをお願いいたします。申し込みフォーム(13ページ参照) または、同封している「葦山反射炉見学申込書」(FAX可)で申し込みをお願いします。
- たくさんの団体、個人のお客様が来館されるため、班ごとの受付が難しく各学校の先生に生徒の受付をお願い致します。生徒数が確定しましたら受付で事務手続きをしてください。
- 生徒個人の支払い予定の学校がありましたら、お問い合わせください。
- 事故防止のために、先生をひとり配置してください。

江川家住宅（江川邸） マップ  
**B-3**

○開館時間 9:00～16:30（受付 16:15まで）

○休館日 毎週水曜日（祝日の場合は開館）・年末年始・その他の臨時休館日などについては、ホームページをご確認ください。

○住所 伊豆の国市葦山葦山1番地

○大型バス駐車場 5台

○見学申込 江川邸公開事務室 TEL 055-940-2200

FAX 055-940-2201

e-mail koukai@egawatei.com

○入場料

	区分	単位	観覧料
個人	一般	1人1回	750円
	生徒・児童		300円
団体 (20人以上)	一般		650円
	生徒・児童		200円



## 伊豆の国市歴史民俗資料館（旧上野家住宅）

マップ  
B-3

申込不要  
無料

- 開館時間 10:00～15:00
- 休館日 水曜日・年末年始
- 住所 伊豆の国市四日町蛭ヶ島 12-2(蛭ヶ島公園内)
- 大型バス駐車場 2台
- 見学申込 不要※民具等の説明を希望する場合は、歴史・文化課までご相談ください。
- 料金 無料



※屋根の葺替工事のため見学できない場合があります。

## 北条氏邸跡（円成寺跡）

マップ  
B-3

申込不要  
無料

- 見学時間 9:00～17:00
- 住所 伊豆の国市寺家 ※守山西公園の北側
- 見学申込 不要
- 料金 無料



## 願成就院

マップ  
C-3

- 開館時間 10:00～16:00（最終受付は 15:30 まで）
- 休館日 火・水曜日（臨時休館日あり）  
※その他お休みは直接お問い合わせください。
- 住所 伊豆の国市寺家 83-1
- 見学申込 願成就院 TEL 055-949-7676
- 拝観料

区分	個人料金	団体料金 (25人以上)
大人	800円	600円
中高生	400円	300円
小学生	200円	100円



## 北條寺

マップ  
B-2

- 住所 伊豆の国市南江間 862-1
- 見学申込 見学時間、拝観料等については、直接寺院にお問い合わせください。  
北條寺  
TEL 055-948-1399  
FAX 055-948-1427



## 地域内各寺院（拝観無料）

無料

光照寺（寺家） マップ B-2 TEL 055-949-1286  
 成福寺（四日町） マップ B-2 TEL 055-949-1099  
 信光寺（寺家） マップ C-3 TEL 055-949-1487  
 眞珠院（中条） マップ C-3 TEL 055-949-3544  
 本立寺（金谷） マップ B-4 TEL 055-949-2656

※寺院の行事と重なる場合がありますので、見学の際には、必ず各寺院に事前連絡をお願いします。

### 【その他】

#### ○雨天の際に食事をとる場所

- ① 江川邸北側 あずまやが 1 か所あります（20 名程度まで） 申込不要
- ② 城池親水公園 公園内にあずまやが 2 か所あります（50 名程度まで）
- ③ 蛭ヶ島公園 あずまやが 2 か所あります（20 名程度まで）
- ④ 歴史館いずしる 屋外の屋根の下が使えます（30 名程度まで） 申込不要

※昼食等で②③の公園を利用する場合には、事前に都市計画課までご連絡ください。

連絡先：都市計画課 TEL055-948-2909

e-mail [toshikei@city.izunokuni.shizuoka.jp](mailto:toshikei@city.izunokuni.shizuoka.jp)

#### ○大型バス駐車場の利用について

施設名	所在地	マップ	台数	予約
伊豆の国歴史館いずしる	伊豆の国市四日町 800-1	B-3	4	要
韮山反射炉ガイダンスセンター	伊豆の国市中 360-1	C-4	4	要
江川邸	伊豆の国市韮山金谷 10	B-3	5	不要
蛭ヶ島公園	伊豆の国市四日町 15	B-3	2	不要
守山東駐車場	伊豆の国市寺家 130-6	B-3	3	不要
願成就院	伊豆の国市寺家 83-1	C-3	3	不要

#### ○トイレ

障がい者用あり：蛭ヶ島公園 江川邸駐車場 韮山時代劇場 歴史館いずしる 韮山反射炉ガイダンスセンター 韮山農村環境改善センター 守山西公園 江間公園  
 洋式あり：城池親水公園 反射炉自然公園

#### お願い

※各施設・寺院等には、重要な文化財や歴史的資料が数多くあります。

見学に際しては、マナーを守って行動していただきますよう、お願い申し上げます。

# いずしるで体験する

市の学芸員や市民ボランティア団体「いずしるサポーター」が行う歴史講座・ワークショップです。下記以外の講座内容をご希望でも対応できる場合がございます。どうぞお気軽にご相談ください。

- 料金 基本無料（一部ワークショップは要材料費）
- 申込 要（電話や申し込みフォームから申し込み可能）

伊豆の国歴史館いずしる  
申し込みフォーム



・・・いずしる おすすめワークショップ・・・・・・・・・・・・・・・・・・・・・・・・

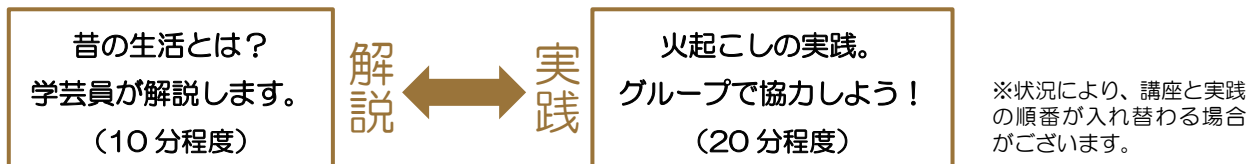
## 火起こし体験

30分以内

無料

マイギリ式の火起こし器を用いて人力で火を起こす体験です。火が起きる原理や、マッチなどが無い時代の生活を体感することができます。伊豆の国市の火起こし体験は 30 年以上前から市内外の学校向けに実施されており、特に小学6年生の「葎山めぐり」にはおすすめの体験講座です。

### ■体験の流れ



### ■おすすめポイント

- ☆人の力だけで火を起こす貴重な体験ができる！
- ☆マッチやライターが無い、昔の暮らしを体感できる！
- ☆グループで協力することで、チームワークが生まれる！

### ■体験の概要

- 人数 一回最大 30 人程度  
(クラスごとの交代での体験となります。)
  - 時間 30 分程度
  - 場所 歴史館いずしるの屋外など
  - 料金 無料
  - 申込 要申し込み（水曜休館）
  - 備考 小雨実施可
- ※受付は、クラスごとでもグループごとでも構いません。  
ご希望の旨をお申し付けください。

### ■市内の学校の皆さまへ

学校へのお出張授業や、火起こし道具一式の貸し出しが可能です。詳しくはお問い合わせください。



市民ボランティア団体「火起こし隊」が、火の起こし方から取扱い方まで丁寧に教えてくれます。



(参考) 城池親水公園で実施していた時のようすです。

## 実施可能な歴史講座・ワークショップの例（基本無料）

	講座名	内容	備考
1	館長に聞いてみよう！	伊豆の国歴史館いずしるの館長が、伊豆の国市内の歴史を解説します。	
2	小中学校の近くの「ご近所文化財」を知ろう	伊豆の国市内9校の小中学校ごとに、学校の近所の文化財を紹介します。	フィールドワーク可能
3	黒曜石の使い方	黒曜石の切れ味を体感し、金属が日本に伝わる前の暮らしを想像します。	実物に触る
4	縄文土器と弥生土器の違い	縄文土器と弥生土器の違いを観察し、文化や生活の変化を学びます。	実物に触る
5	市内の古墳を知ろう	地形図や出土品から、市内（各学校の近く）にある古墳の歴史や役割を解説します。	実物に触る フィールドワーク可能
6	勾玉づくり体験（有料）	古墳時代に盛んに作られた勾玉の製作を通して、古代の人々の祈りの姿を学びます。	ワークショップ 要材料費
7	ミニはにわづくり体験（有料）	はにわの歴史を学んでから、オリジナルのミニはにわを作ります。	ワークショップ 要材料費
8	「若舎人」の石櫃と横穴群の謎	国史跡の北江間横穴群で発見された「若舎人」の石櫃と横穴について解説します。	フィールドワーク可能
9	源頼朝と北条氏と伊豆の国市	20年間を伊豆で過ごした源頼朝と、伊豆で興った北条氏を、遺跡を通して学びます。	
10	葦山城ってどんな城？	葦山城はどんな城で、誰が住み、何をしたのかを解説します。	フィールドワーク可能
11	江川太郎左衛門英龍って誰？	江川邸や葦山反射炉で知られる江川英龍（坦庵）という人物について説明します。	フィールドワーク可能
12	葦山反射炉かんたん解説	世界遺産の葦山反射炉について、基礎的な内容を学びます。	フィールドワーク可能
13	100年前の暮らしを見てみよう	民具や当時の写真を通して、「ちょっと前の暮らし」を体感します。	実物に触る
14	学芸員のお仕事（職業講話）	学芸員という職業について、職業講話の形で現役学芸員がお話します。	

※上記の講座は一例です。ご希望に応じて対応可能ですので、お気軽にお問い合わせください。

## 資料の貸出

授業の一部などで、実物の資料に触れたい時に活用いただけます。(※市内の学校に限ります。)

物品名	活用例
1 黒曜石・石器	石器に触れることで、鉄器の技術が伝来する前の暮らしを想像できます。 内容：打製石器・磨製石器・黒曜石・シカの角
2 縄文土器	縄文時代の土器から、当時の文化や暮らしのようすを学びます。 内容：縄文土器（破片）
3 弥生土器	弥生時代の土器から、米作りとともに生活した弥生人の暮らしや文化を学びます。 内容：弥生土器（破片）
4 田下駄（複製）	米を作って生活していた弥生人の農業の知恵を、体感を通じて学びます。 内容：田下駄のレプリカ・貫頭衣
5 はにわ、土師器、須恵器	市内から出土した古墳時代の文化財です。縄文土器・弥生土器との違いを見ることができます。 内容：はにわ・土師器の皿・須恵器の壺（全て破片）
6 民具	100年程度前に実際に使われていた生活用品を触って、当時の暮らしを体感できます。 内容：洗濯板・火鉢・鉄鍋・鉄のやかん・釜・炭籠・背負子・おひつ・おひつ保温びつ・わらじ・傘・黒電話など
7 昔の教科書	今の教科書との違いを見て、今と違うところ・昔から変わらないところを知ることができます。 内容：昭和時代の教科書

例：磨製石器・黒曜石・シカの角



例：市内で出土した縄文土器の破片



## 資料を読む

伊豆の国歴史館いずしるや歴史・文化課では、市内の周遊に役立つマップやパンフレットを発行しています。ご希望に応じて配布可能ですので、お問い合わせください！

※在庫が無い場合はご容赦ください。

こちらからダウンロードできます。  
伊豆の国歴史館いずしるホームページ



### 配布可能な資料一覧

	資料名	表紙	内容など	カラー・サイズ
1	歴史巡りまるとマップ		伊豆の国市全体の地図と主要な文化財が書かれた地図です。	A2 サイズ 四つ折り・三つ折り
2	北条義時がうまれた里「伊豆の国」の中世		鎌倉北条氏の拠点である守山の周辺遺跡や、北条義時ゆかりの地を紹介している冊子です。	A5 サイズ 15 頁
3	史跡北条氏邸跡・円成寺跡		国史跡「北条氏邸跡（円成寺跡）」について専門性の高い内容で解説している冊子です。※数に限りがあります。	A4 サイズ 15 頁
4	北条家歴史散策マップ		源頼朝と鎌倉北条氏ゆかりの地を散策するのに便利な地図です。	B3 サイズ 八つ折り
5	韮山城跡		国史跡である韮山城跡の概要がわかるパンフレットです。	A4 サイズ 4 頁
6	北江間横穴群		国史跡である北江間横穴群の概要がわかるパンフレットです。	A4 サイズ 4 頁
7	韮山反射炉		世界遺産の韮山反射炉について詳細にまとめられた冊子です。	A5 サイズ 11 頁
8	行ってみようマップ		表面に地図、裏面に解説が書かれた簡易的な地図で、行ってみたいと思う場所をマークすることで現地周遊につなげます。	A4 サイズ 2 頁
9	韮山めぐりスポット別しおり		韮山めぐりの定番スポットのしおりです。※紙での用意はありません。ホームページにあるデータを印刷してご利用ください。	A4 サイズ 白黒
10	書き込める地図（白地図）		伊豆の国市の白地図です。自由に書き込むことができます。歴史めぐりの計画や歴史学習などにお使いください。	A1 サイズ白黒 PDF ファイル・PNG データ

# 申し込み方法・お問い合わせ

## 申し込み～実施までの流れ



### 【申し込みフォーム】

見学や火起こし体験、「体験する」に関する予約フォームはこちらです。



伊豆の国歴史館  
いずしる  
申し込みフォーム



韮山反射炉ガイダンスセンター  
申し込みフォーム

## お問い合わせ先

施設	対応できること	住所・連絡先
伊豆の国歴史館 いずしる	<ul style="list-style-type: none"> <li>●火起こし体験の申し込み</li> <li>●各種ワークショップのお問い合わせ</li> <li>●いずしるサポーターのお問い合わせ</li> </ul>	伊豆の国市四日町 800-1 TEL:055-944-6095
伊豆の国市役所 教育部 歴史・文化課	<ul style="list-style-type: none"> <li>●各種届け出</li> <li>●市の文化財に関するお問い合わせ</li> <li>●反射炉ガイド・歴史ガイドに関するお問い合わせ</li> <li>●その他お問い合わせ</li> </ul>	伊豆の国市四日町 772 (韮山文化センター内) TEL:055-949-8600 メールは歴史館いずしる及びガイダンスセンターも同じです。 bunkazai@city.izunokuni.shizuoka.jp
韮山反射炉 ガイダンスセンター	<ul style="list-style-type: none"> <li>●韮山反射炉及びガイダンスセンターの見学についてのお問い合わせ</li> </ul>	伊豆の国市中 268 TEL:055-949-3450