


CHECK 1

気象(危険)情報をチェックしよう!

水害時には、TV・ラジオなどの広域的な気象情報に加えて、国・県がインターネット等で気象情報を公開しています。県の『サイポスレーダー』には、市内外の観測所の10分ごとの降雨量や河川水位がリアルタイム公開されています。

**サイポスレーダー**  
 電話・FAX (伊豆南) 054 651 1131  
 (伊豆北) 054 651 1132  
 ホームページ <http://sipos.shizuoka2.jp/>  
 CATV(ビック東海のみ)「お天気専門チャンネル」



携帯電話で上のコードを読み取ってください

また、国土交通省のライブカメラ(インターネット公開のみ)では、狩野川のリアルタイムな状況を画像で確認できます。

**狩野川ライブカメラ** <http://mlit-numazu.go.jp/>

これらを活用して、気象(危険)情報をすばやくチェックしましょう。

CHECK 2

避難場所をチェックしよう!

災害時、自宅などに留まることが危険であると判断されたとき、市では同報無線やTV・ラジオ等を通じて、避難勧告・避難指示を発令する場合があります。

避難場所は\*洪水ハザードマップ(洪水避難地図)に掲載しています。日ごろから緊急時の避難ルートを確認しておいてください。避難が遅れると、急激な浸水や土砂災害によって道路が封鎖されるなど、避難できなくなる恐れがあります。

避難勧告・避難指示には必ず従うとともに、身の危険を感じたら自主的に避難しましょう。なお車での避難は、浸水により車が動かなくなり緊急車両の通行を妨害する可能性もあるため、徒歩での避難をお願いします。



洪水ハザードマップ(洪水避難地図)

\*現在使用している洪水ハザードマップはホームページでも公開していますが、今年度中にマップの内容更新を行い、各世帯に再配布する予定です。



しつこい電話勧誘は毅然とした態度で断るべし!

突然、職場に電話があり、様はいらっしゃいますか?と指名した上で、資格取得教材等の勧誘を行う販売業者がいます。これらは「資格商法」と呼ばれ、何らかの方法で入手した資料(個人情報等)をもとに勧誘を行っていると思われる。職場に電話がかかってきて長引くと、同僚に迷惑がかかる、上司にいらまれたくないなどの思いや、とにかく電話を切りたい思いから、ずるずると契約にまで至ってしまうケースも少なくないようです。これは業者の思いつき。職場への電話勧誘を受け、その場合、その勧誘に興味がないならば、私には不要です。今後一切、電話をしないでください」と、きつ

「資格商法」と呼ばれ、何らかの方法で入手した資料(個人情報等)をもとに勧誘を行っていると思われる。職場に電話がかかってきて長引くと、同僚に迷惑がかかる、上司にいらまれたくないなどの思いや、とにかく電話を切りたい思いから、ずるずると契約にまで至ってしまうケースも少なくないようです。これは業者の思いつき。職場への電話勧誘を受け、その場合、その勧誘に興味がないならば、私には不要です。今後一切、電話をしないでください」と、きつ

問合せ 観光商工課  
 電話 055(948)1480

狩野川中流域豪雨災害対策アクションプラン  
**雨ニモ負ケズ**  
 最終回

平成二十年六月号からスタートしたこのコーナーでは、豪雨災害に打ち勝つため、市が県や函南町、地域住民と一緒に策定した『狩野川中流域豪雨対策アクションプラン』を紹介してきました。行政は、皆さんの生命・財産を守るため、『狩野川中流域豪雨対策アクションプラン』

『雨に二モ負ケズ』最終回となる今月号では、水害時に自らを守る二つのチェックポイントを紹介いたします。

あなたも狙われるかも!悪質商法にご用心  
**資格商法**  
 (文と絵)  
 司法書士 山田茂樹



突然、職場に電話があり、様はいらっしゃいますか?と指名した上で、資格取得教材等の勧誘を行う販売業者がいます。これらは「資格商法」と呼ばれ、何らかの方法で入手した資料(個人情報等)をもとに勧誘を行っていると思われる。職場に電話がかかってきて長引くと、同僚に迷惑がかかる、上司にいらまれたくないなどの思いや、とにかく電話を切りたい思いから、ずるずると契約にまで至ってしまうケースも少なくないようです。これは業者の思いつき。職場への電話勧誘を受け、その場合、その勧誘に興味がないならば、私には不要です。今後一切、電話をしないでください」と、きつ

問合せ 観光商工課  
 電話 055(948)1480

**交通安全は家庭から**  
 歩道では話したくても 一列で  
 遠藤 更菜(長岡北小)

交通安全総語コンクール優秀作品

問合せ 安全対策課  
 電話 055 948 1412

登下校時に下級生たちの安全に注意を払い、指導をしている小学校の upper 級生(5~6年生)の子どもたちのことを『交通安全リーダー』といいます。今回は、大仁北小学校で開催された『交通安全リーダーと語る会』からリーダーの声を紹介します。

リーダーとしての注意点

自分以外の人の安全も考えて行動する。危ないことをしていたら注意する。



しっかりと安全に歩いたり、交通ルールを守る。横断歩道があっても左右を確認してから渡る(みんなの見本になるように)。

あいさつができない児童がいる。列を乱し、広がって歩く児童がいる。下校時、車が来ないと道路の真ん中を歩く。自転車の乗り方が悪い(ヘルメットをかぶらない・競走する等)児童がいる。

子どもたちの目線から

大仁北小編


困ってること

**お願い!運転手さん**  
 マークで歩行者を探して

平成十七年七月から静岡県では、信号のない横断歩道でも車を止める、思いやりパッシング運動を実施中です。しかし、国道などスピードの出やすい道路では、渡るうとしている人が横断歩道にいるにも関わらず、その前を通り過ぎていく光景を眼にします。歩行者が渡るうとしていたら、まず止まりましょう。信号のない横断歩道の数十メートル手前には、マーク(前方に横断歩道または自転車横断帯あり)が必ずポイントされています。歩行者に気が付いてから止まるのではなく、マークで減速して、横断歩道に立っている人を探してください。\*減速はポンピングブレーキでゆるやかに。

かかしが見守る交通安全

下畑の県道伊東大仁線沿いにある、通称「干支街道」。その名の由来は、この街道に伊豆の国市交通指導員会が干支のかかしを毎年設置していることにより。丑年の今年も親子二頭の牛が、皆さんの交通安全を見守っています。



スピード控えて、安全運転だも。牛のかかし親子(干支街道在住)

通学路の危ないスポット

学校の入り口...道が狭く、いろんな方向から車が来る上に、歩行者がいてもスピードを落とすしてくれないことが多いので危ない。



狭い道は一列で!

巡回交通事故相談

県の相談員が交通事故に関するさまざまな相談に応じます(相談無料)。希望する人は事前に安全対策課までご予約ください。

とき 2月23日(月)  
 10:00 ~ 15:00  
 ところ 市役所 葦山庁舎  
 3階第1会議室

