

友だち追加方法

- ステップ 1** LINE がインストールされたスマホやタブレットを準備しよう。
- ステップ 2** LINE を開き、「ホーム」画面右上の友だち追加 を押そう。
- ステップ 3** 画面上部真ん中の「QR コード」 を押そう。
QRコード
- ステップ 4** 右の友だち追加 QR を読み込もう。
- ステップ 5** 「追加」 を押して友だち追加完了！
追加



友だち追加したら受信設定を希望したカテゴリーの情報をお届け

受信設定をすると、子育てやイベント、市の情報を受信できます。友だち追加したあと、「受信設定」で希望するカテゴリーを選択してください。

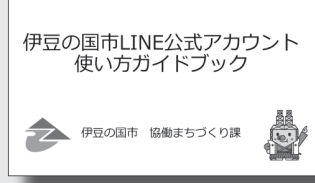




カテゴリー	内容
子育て	子育て各種イベント情報、入園申請、学童の案内 など
健康	がん検診、献血、健康マイレージ など
保険・年金	特定健診、社会保険 など
福祉	人権相談、介護情報 など
イベント	イベント開催、市民講座 など
広報紙	広報紙発行のお知らせ など

※上記を含め、全 11 のカテゴリーを用意しています。

ガイドブック

市公式 LINE の使い方ガイドブックを HP で公開しています。受信設定の詳しい手順や、ここでは紹介し切れなかった機能も紹介しています。



ごみの分別を自動回答

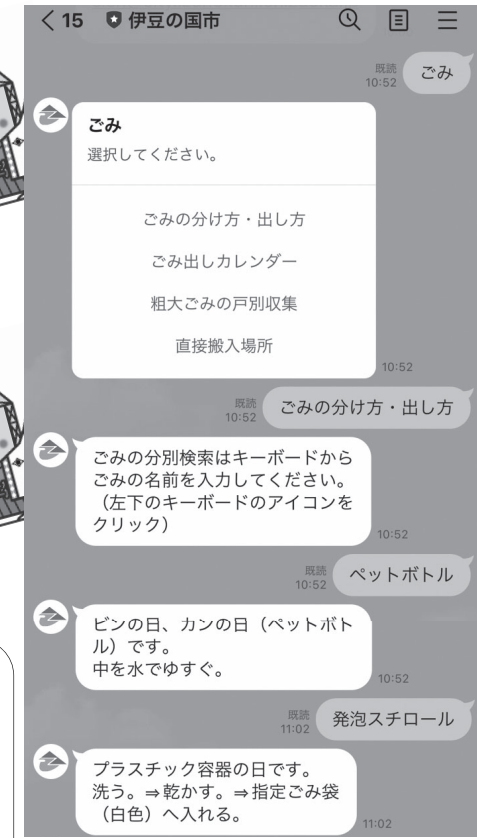
チャット(対話形式)による問い合わせに対し、自動回答しますので、24 時間気軽に質問することができます。



選んでくれもん！

入力してくれもん！

「ごみの出し方アプリ」提供終了のお知らせ
伊豆の国市版「ごみの出し方アプリ」の提供は、10月6日(金)をもち、終了させていただきます。今後は、LINE の「くらし」メニュー内「ごみ」の情報をご覧ください。



- まず、『くらし』から『ごみ』を選んで…
- 左下の からごみの名前を入力…
- なるほど！ピン・カンと同じ日か！次は発泡スチロール
- 洗って乾かすまで教えてくれる！これは便利！

自宅で手続き完了

電子申請

スマホから、パソコンから、オンラインの電子申請でさまざまな証明書の交付申請や届け出、各種申込の手続きが行えます。



◆くらし

- 住民票・戸籍、証明書の申請
- 転入・転出の届け出
- 各種税証明
- 水道に関する届け出 など

◆子育て

- 児童手当に関する申請・届け出
- 保育施設などの申し込み
- 妊娠の届け出
- 子育て相談 など

◆ごみ・ペット

- 粗大ごみの戸別収集受付
- 犬の登録に関する届け出 など

◆介護

- 要介護・要支援認定の申請
- 居宅介護住宅改修費の支給申請 など

★現在、伊豆の国市では、全 60 種類の手続きをオンラインで行えます。ぜひご利用ください。