

わたしの大好きな伊豆の国市まるごと総選挙2022 結果

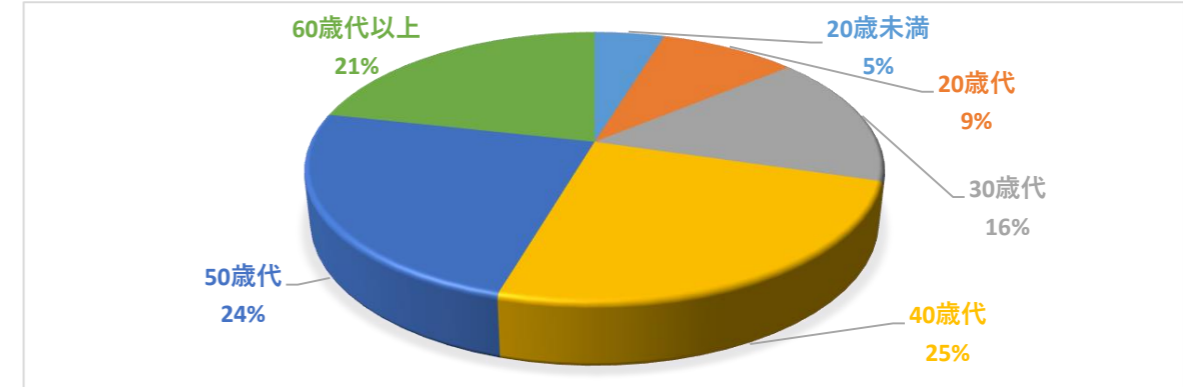
投票数 902件 内訳：オンライン回答者838件、用紙回答者64件

【回答者の年齢層】※参考

20歳未満	29	4.7%
20歳代	57	9.2%
30歳代	97	15.7%
40歳代	154	24.9%
50歳代	148	23.9%
60歳代以上	133	21.5%
合計	618	

※「回答者の年齢層」は、オンライン回答者の一部から聴取

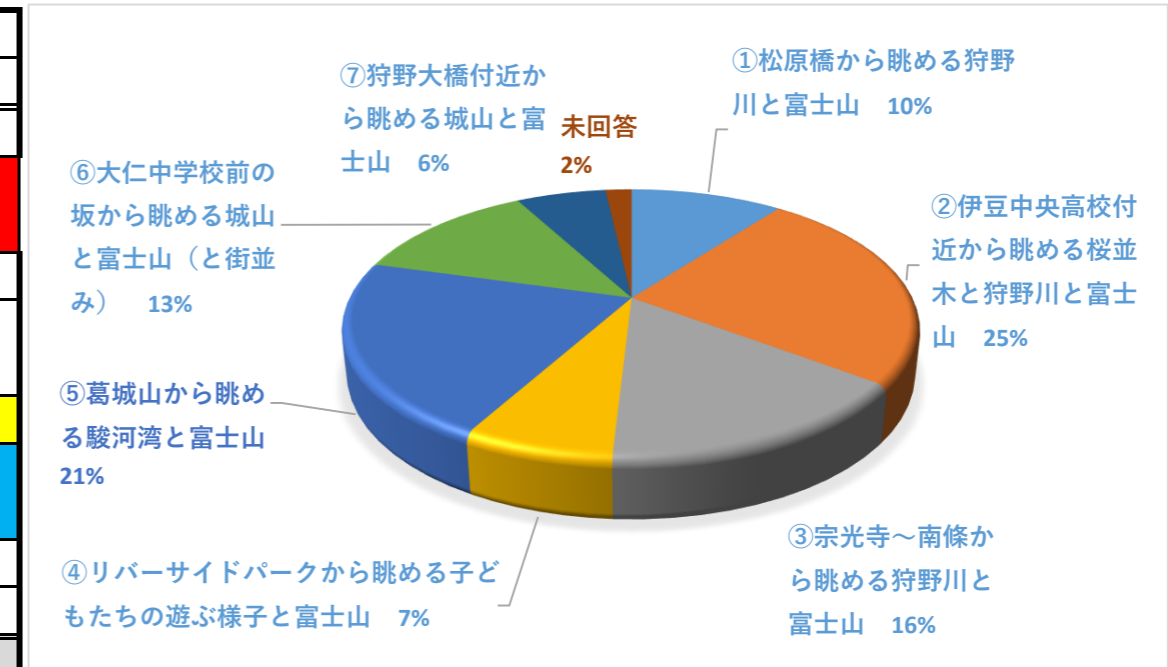
全体



設問1 わたしの一番好きな景色はここであ

	全体			10代・20代		
	件数	割合	順位	件数	割合	順位
①松原橋から眺める狩野川と富士山	93	10.3%		7	8.1%	
②伊豆中央高校付近から眺める桜並木と狩野川と富士山	225	24.9%	1位	29	33.7%	1位
③宗光寺～南條から眺める狩野川と富士山	141	15.6%	3位	11	12.8%	
④リバーサイドパークから眺める子どもたちの遊ぶ様子と富士山	65	7.2%		9	10.5%	
⑤葛城山から眺める駿河湾と富士山	192	21.3%	2位	14	16.3%	3位
⑥大仁中学校前の坂から眺める城山と富士山（と街並み）	115	12.7%		15	17.4%	2位
⑦狩野大橋付近から眺める城山と富士山	55	6.1%		1	1.2%	
未回答	16	1.8%		0	0.0%	
合計	902			86		

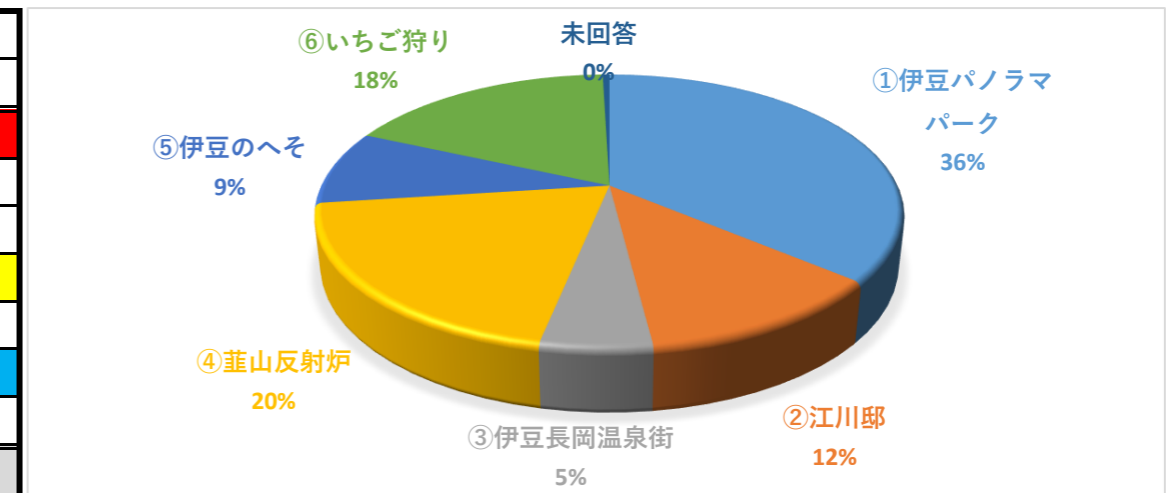
全体



設問2 わたしの一番オススメの観光地はここであ

	全体			10代・20代		
	件数	割合	順位	件数	割合	順位
①伊豆パノラマパーク	326	36.1%	1位	30	34.9%	1位
②江川邸	107	11.9%		7	8.1%	
③伊豆長岡温泉街	47	5.2%		9	10.5%	
④萰山反射炉	178	19.7%	2位	12	14.0%	3位
⑤伊豆のへそ	79	8.8%		8	9.3%	
⑥いちご狩り	161	17.8%	3位	20	23.3%	2位
未回答	4	0.4%		0	0.0%	
合計	902			86		

全体

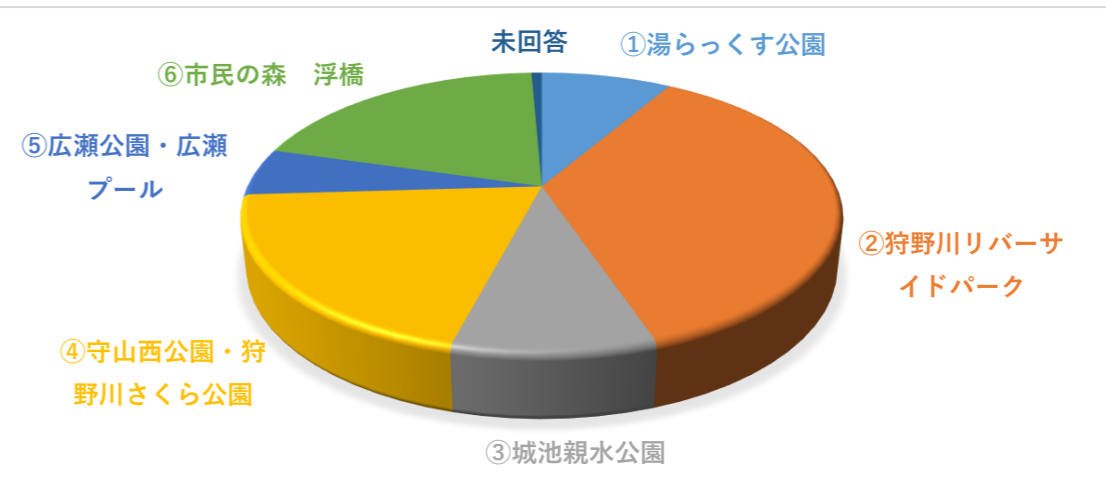


わたしの大好きな伊豆の国市まるごと総選挙2022 結果

設問3 わたしの一番オススメの公園はどこだらあ

	全体			10代・20代		
	件数	割合	順位	件数	割合	順位
①湯らっくす公園	76	8.4%		8	9.3%	
②狩野川リバーサイドパーク	328	36.4%	1位	29	33.7%	1位
③城池親水公園	84	9.3%		9	10.5%	
④守山西公園・狩野川さくら公園	180	20.0%	2位	17	19.8%	2位
⑤広瀬公園・広瀬プール	49	5.4%		8	9.3%	
⑥市民の森 浮橋	179	19.8%	3位	15	17.4%	3位
未回答	6	0.7%		0	0.0%	
合計	902			86		

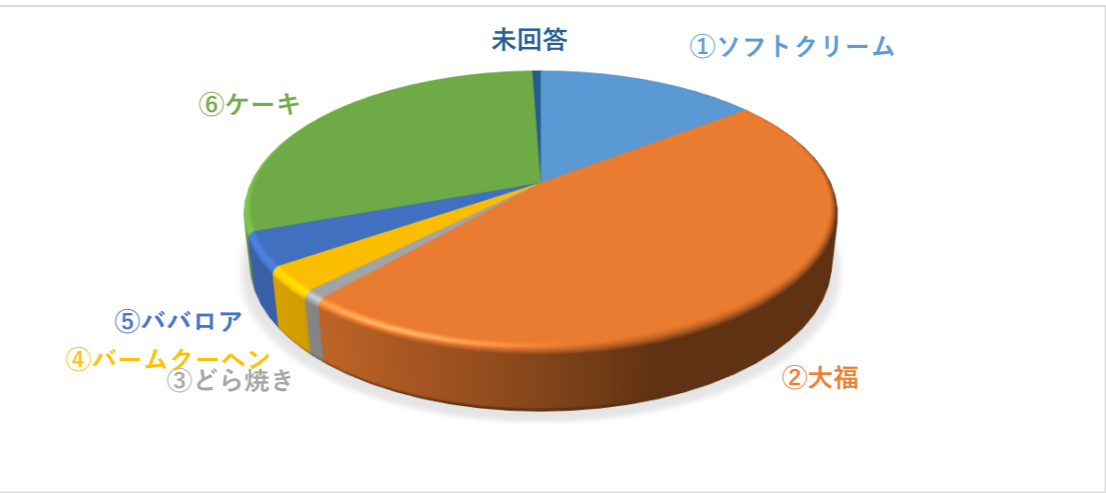
全体



設問4 わたしの一番好きなイチゴのお菓子はこれだらあ

	全体			10代・20代		
	件数	割合	順位	件数	割合	順位
①ソフトクリーム	131	14.5%	3位	21	24.4%	2位
②大福	423	46.9%	1位	48	55.8%	1位
③どら焼き	9	1.0%		2	2.3%	
④バームクーヘン	27	3.0%		1	1.2%	
⑤ババロア	36	4.0%		3	3.5%	
⑥ケーキ	271	30.0%	2位	11	12.8%	3位
未回答	5	0.6%		0	0.0%	
合計	902			86		

全体



設問5 わたしの一番好きなミニトマト料理はこれだらあ

	全体			10代・20代		
	件数	割合	順位	件数	割合	順位
①パスタ	127	14.1%		14	16.3%	
②ピザ	229	25.4%	2位	25	29.1%	1位
③ベーコン巻き	137	15.2%	3位	9	10.5%	
④サラダ	250	27.7%	1位	21	24.4%	2位
⑤和風の汁物(味噌汁、おでんなど)	20	2.2%		0	0.0%	
⑥ミネストローネ	133	14.7%		17	19.8%	3位
未回答	6	0.7%		0	0.0%	
合計	902			86		

全体

