

A

あなた自身のことについて、おうかがいします。

A-01

性別をお答えください。

1 男性 2 女性 3 答えたくない

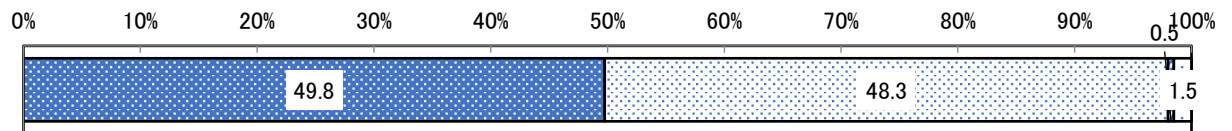
全 体	男性	女性	答えたくない	無回答
810	403	391	4	12
100.0	49.8	48.3	0.5	1.5

■男性

□女性

■答えたくない

□無回答



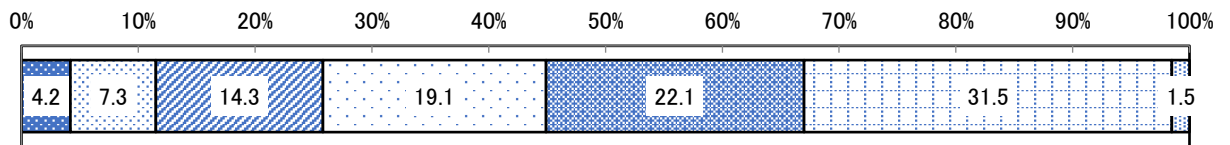
A-02

年齢はいくつですか。

1	30歳未満	2	30歳代	3	40歳代
4	50歳代	5	60歳代	6	70歳以上

全 体	30歳未満	30歳代	40歳代	50歳代	60歳代	70歳以上	無回答
810	34	59	116	155	179	255	12
100.0	4.2	7.3	14.3	19.1	22.1	31.5	1.5

30歳未満
 30歳代
 40歳代
 50歳代
 60歳代
 70歳以上
 無回答

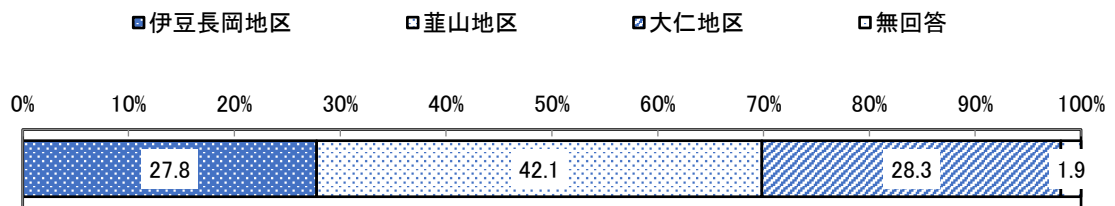


A-03

お住まいの地区
はどこですか。

1 伊豆長岡地区 2 萠山地区 3 大仁地区

全 体	伊豆長岡地区	萠山地区	大仁地区	無回答
810	225	341	229	15
100.0	27.8	42.1	28.3	1.9



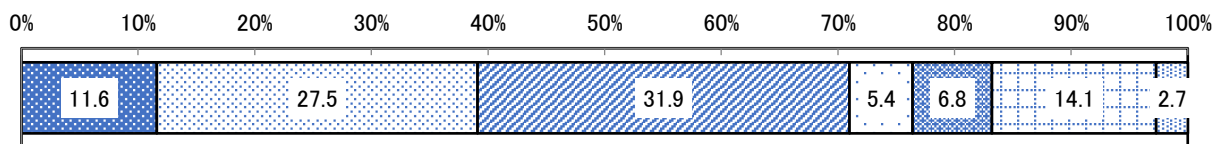
A-04

家族構成は次の
どれですか。

- | | |
|------------|-----------|
| 1 ひとり暮らし | 2 夫婦のみ |
| 3 親と未婚の子ども | 4 親と子ども夫婦 |
| 5 親と子どもと孫 | 6 その他 () |

全 体	ひとり暮らし	夫婦のみ	親と未婚の子ども	親と子ども夫婦	親と子どもと孫	その他	無回答
810	94	223	258	44	55	114	22
100.0	11.6	27.5	31.9	5.4	6.8	14.1	2.7

ひとり暮らし
 夫婦のみ
 親と未婚の子ども
 親と子ども夫婦
 親と子どもと孫
 その他
 無回答



その他

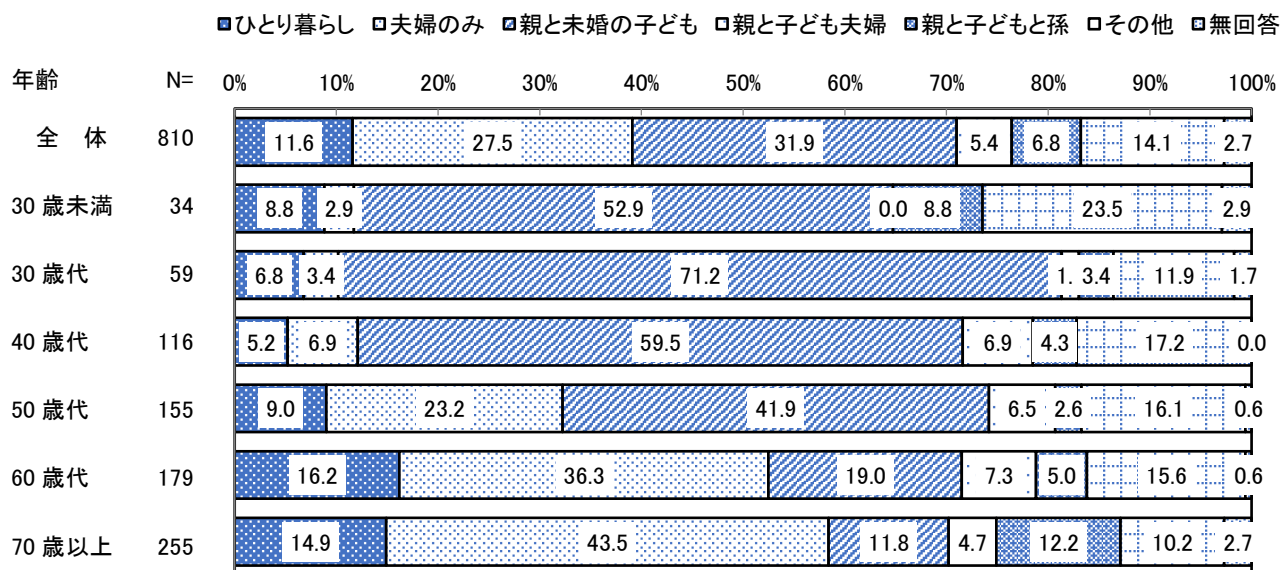
祖父母・母・妹
 親と夫婦
 父、施設
 嫁と姑
 両親と私
 子どもと2人
 夫婦と子ども
 夫婦・子供
 夫婦と未婚の子ども
 夫婦と義兄
 夫婦と子供2人
 兄弟
 夫婦と母親
 夫婦と未婚の娘
 夫婦と子ども
 親と子
 夫婦と子ども
 親
 夫婦と未婚の子
 同棲
 弟と
 両親
 夫婦・子の夫婦・孫
 親と夫婦
 夫婦と子
 夫婦と未婚の子ども
 夫婦と義母
 夫婦と子供
 別居中
 夫婦と子ども夫婦
 子どもと孫
 夫婦と子ども夫婦
 夫婦と未婚の子ども

兄と2人暮らし
 夫婦と未婚の子ども
 子ども夫婦と一緒に
 夫婦、未婚の小供
 夫婦と未婚の子ども1人
 夫婦と子ども
 娘、孫、ひ孫
 夫婦と子
 夫婦と未婚の子供
 夫婦と未婚の子
 夫婦+子供
 夫婦と親
 夫婦+未婚の子
 子供と孫
 親とこども
 親と夫婦
 両親と自分
 夫婦と母親
 夫婦と子供
 母と二人暮らし
 親と子ども夫婦と祖母と孫
 同僚
 親と妻と子ども(未就学児)
 夫婦と子供
 夫婦と未婚子供
 夫婦 子ども夫婦 孫
 親と夫婦
 父親 妹夫婦 姪
 妻と子供
 親と夫婦
 夫婦と子ども
 夫婦と子供
 親と二人暮らし

夫婦とこども夫婦
 母親と夫婦
 夫婦と子供
 親と祖母
 夫婦と子供
 親と兄弟と祖母
 夫婦、子ども
 親、配偶者、未婚の子ども
 夫婦と未婚の子ども
 兄
 夫婦と親
 夫婦と子ども
 親と兄弟
 夫婦と子供
 妻と子ども
 夫婦、未婚の子供、子供夫婦、孫
 夫婦と未婚の子ども
 高齢の母と自分
 両親と妹
 娘とその子2人
 兄妹

【クロス集計 A-04×年齢】

		全 体	ひとり暮らし	夫婦のみ	親と未婚の子ども	親と子ども夫婦	親と子どもと孫	その他	無回答
全 体		810 100.0	94 11.6	223 27.5	258 31.9	44 5.4	55 6.8	114 14.1	22 2.7
年 齢	30 歳未満	34 100.0	3 8.8	1 2.9	18 52.9	0 0.0	3 8.8	8 23.5	1 2.9
	30 歳代	59 100.0	4 6.8	2 3.4	42 71.2	1 1.7	2 3.4	7 11.9	1 1.7
	40 歳代	116 100.0	6 5.2	8 6.9	69 59.5	8 6.9	5 4.3	20 17.2	0 0.0
	50 歳代	155 100.0	14 9.0	36 23.2	65 41.9	10 6.5	4 2.6	25 16.1	1 0.6
	60 歳代	179 100.0	29 16.2	65 36.3	34 19.0	13 7.3	9 5.0	28 15.6	1 0.6
	70 歳以上	255 100.0	38 14.9	111 43.5	30 11.8	12 4.7	31 12.2	26 10.2	7 2.7



A-05

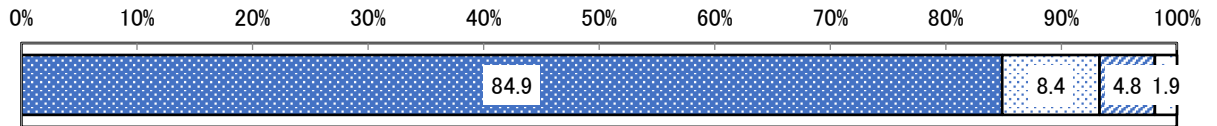
スマートフォンを
持っていますか。

- 1 自分が持っている
- 2 自分は持っていないが同居家族が持っている
- 3 同居家族を含め誰も持っていない

全 体	自分が持っている	自分は持っていないが同居家族が持っている	同居家族を含め誰も持っていない	無回答
810	688	68	39	15
100.0	84.9	8.4	4.8	1.9

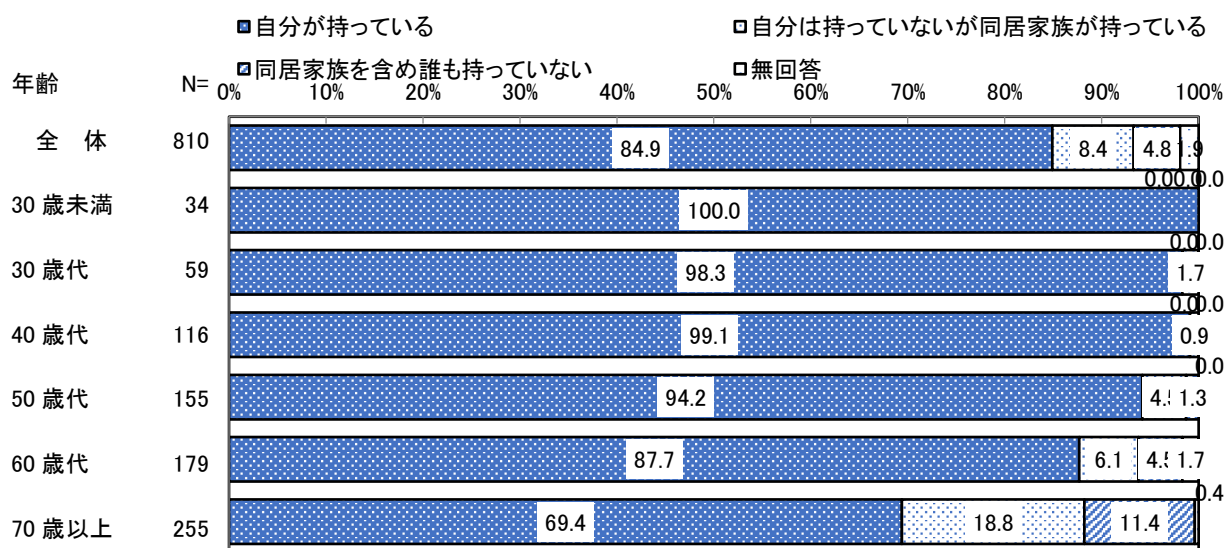
■自分が持っている

□自分は持っていないが同居家族が持っている



【クロス集計 A-05×年齢】

		全 体	自分が持っている	自分は持っていないが同居家族が持っている	同居家族を含め誰も持っていない	無回答
全 体		810 100.0	688 84.9	68 8.4	39 4.8	15 1.9
年 齢	30 歳未満	34 100.0	34 100.0	0 0.0	0 0.0	0 0.0
	30 歳代	59 100.0	58 98.3	1 1.7	0 0.0	0 0.0
	40 歳代	116 100.0	115 99.1	1 0.9	0 0.0	0 0.0
	50 歳代	155 100.0	146 94.2	7 4.5	2 1.3	0 0.0
	60 歳代	179 100.0	157 87.7	11 6.1	8 4.5	3 1.7
	70 歳以上	255 100.0	177 69.4	48 18.8	29 11.4	1 0.4



【クロス集計 A-05×家族構成】

		全 体	自分が持っている	自分は持っていないが同居家族が持っている	同居家族を含め誰も持っていない	無回答
全 体		810 100.0	688 84.9	68 8.4	39 4.8	15 1.9
家 族 構 成	ひとり暮らし	94 100.0	79 84.0	2 2.1	12 12.8	1 1.1
	夫婦のみ	223 100.0	192 86.1	10 4.5	19 8.5	2 0.9
	親と未婚の子ども	258 100.0	236 91.5	18 7.0	4 1.6	0 0.0
	親と子ども夫婦	44 100.0	35 79.5	9 20.5	0 0.0	0 0.0
	親と子どもと孫	55 100.0	45 81.8	9 16.4	1 1.8	0 0.0
	その他	114 100.0	95 83.3	16 14.0	2 1.8	1 0.9

