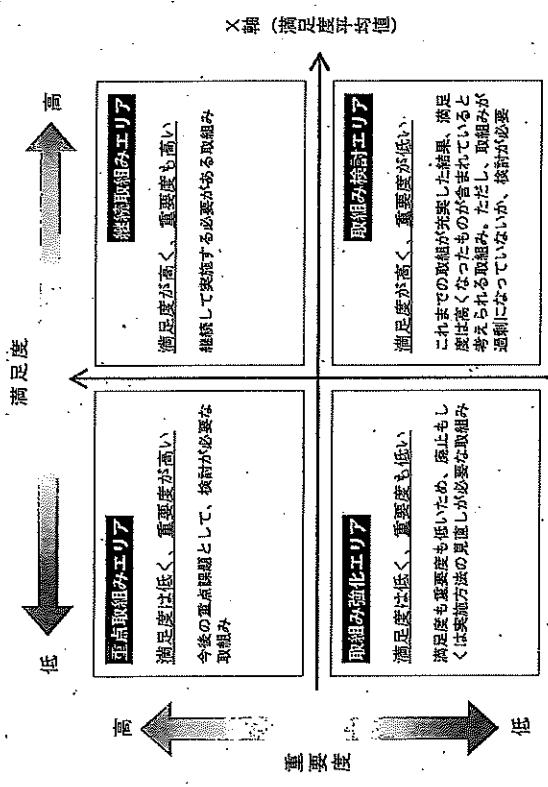


伊豆の国市まちづくりに関するアンケート

〈ポータルフォリオ分析〉

ポータルフォリオ分析

ポータルフォリオ分析とは、顧客満足度調査（CS調査）等で用いられる分析手法の一つです。満足度と重要度を2次元のグラフの中に配置することで、相関関係の見える化を図り、主要施策に対する改善や優先順位を検討するための基礎資料とします。



●分析の考え方

アンケートの項目である27の取組（平成30年、令和元年は25項目）について、満足度と重要度の回答をそれぞれ下表の得点で点数化、その平均値を2次元のグラフにプロットして散布図を作成します。

さらに、軸の交点に全項目の満足度の平均値（X軸）と重要度の平均値（Y軸）をとり、散布図を4つの象限（エリア）に区分することにより、今後の取組の方向性を分析します。

■満足度・重要度の点数の基準

満足度	得点
満足	5点
やや満足	4点
どちらでもない	3点
やや不満	2点
不満	1点
無回答	計算対象外

重要度	得点
高い	5点
やや高い	4点
どちらでもない	3点
やや低い	2点
低い	1点
無回答	計算対象外

令和3年2月

市の取り組みへの満足度・重要度をそれぞれ教えてください。

問 あなたにとって市の取り組みに対する満足度・重要度をそれぞれ教えてください。

■満足度・重要度平均値（項目別）

項目（分野）	令和2年度		令和7年度		平成30年度	
	満足度	重要度	満足度	重要度	満足度	重要度
平均値	3.02	3.50	2.86	3.48	2.85	3.36
◎自然・生活環境						
1 自然環境の保全と景観向上	3.30	3.70	3.25	3.75	3.21	3.67
2 快適な生活環境の創造	3.30	3.71	3.16	3.78	3.17	3.73
◎産業・経済・労働						
3 地域を支える人材の裾野支援	2.89	3.62	2.65	3.60	2.60	3.53
4 地域特産品の競争力の強化	3.17	3.46	2.83	3.43	2.81	3.30
5 地域産業の活性化と新たな雇用の創出	2.81	3.54		3.50		3.45
◎観光・交流						
6 移住・定住の促進	2.97	3.41	2.76	3.40	2.87	3.28
7 観光推進体制の強化と交流人口の拡大	2.96	3.42	2.78	3.32	2.75	3.27
8 情報発信力の強化とおもてなしの充実	2.95	3.41	2.76	3.32	2.82	3.22
歴史・文化・教育・研究						
9 歴史・文化・芸術をかしこむとづくり・まちづくりの推進	3.12	3.43	3.04	3.33	3.03	3.29
10 次代を拓く教育と研究の推進	3.08	3.63	2.88	3.56	2.94	3.60
◎健康・福祉						
11 婚活支援	2.90	3.47	2.79	3.49	2.75	3.41
12 妊婦・出産への支援	2.99	3.49	2.88	3.49	2.88	3.41
13 新入ママの不安解消	3.02	3.39	2.97	3.38	2.94	3.31
14 子育て環境の充実	3.05	3.63	2.97	3.64	2.94	3.55
15 健康長寿を目指すまちづくりの推進	3.15	3.71	3.02	3.68	3.00	3.65
16 誰もが安心して暮らしていただける地域社会の実現	3.02	3.61	2.86	3.58	2.82	3.43
◎安全で安心な暮らしを確保する						
17 地域防災力の向上【防災対策】	3.12	3.79				
18 地域防災力の強化【防犯対策】	3.08	3.59				
◎都市基盤・生活環境						
19 災害発生を見越した防災・減災のまちづくりと安全・安心なまちづくりの推進	3.02	3.79	2.89	3.87	2.83	3.60
20 時代に即したインフラ資産の更新・新設	3.00	3.51	2.84	3.70	2.67	3.44
21 公共施設等の適正管理・統廃合	2.97	3.43	2.73	3.50	2.70	3.39
22 集約型都市の形成	2.89	3.65	2.82	3.32	2.74	3.65
23 地域に根差した公共交通網の構築	2.82	3.48	2.74	3.53	2.65	3.30
◎行政運営・自治・共助・公助						
24 地球生活やコミュニティの維持	3.07	3.29	2.99	3.24	2.95	3.07
25 NPO等市民活動団体の育成・支援	3.00	3.20	2.97	3.10	2.96	3.04
26 お互いを尊重する社会づくり	3.05	3.44	2.92	3.37	3.00	3.34
27 効率的な行政運営の推進	2.93	3.55	2.79	3.45	2.82	3.36

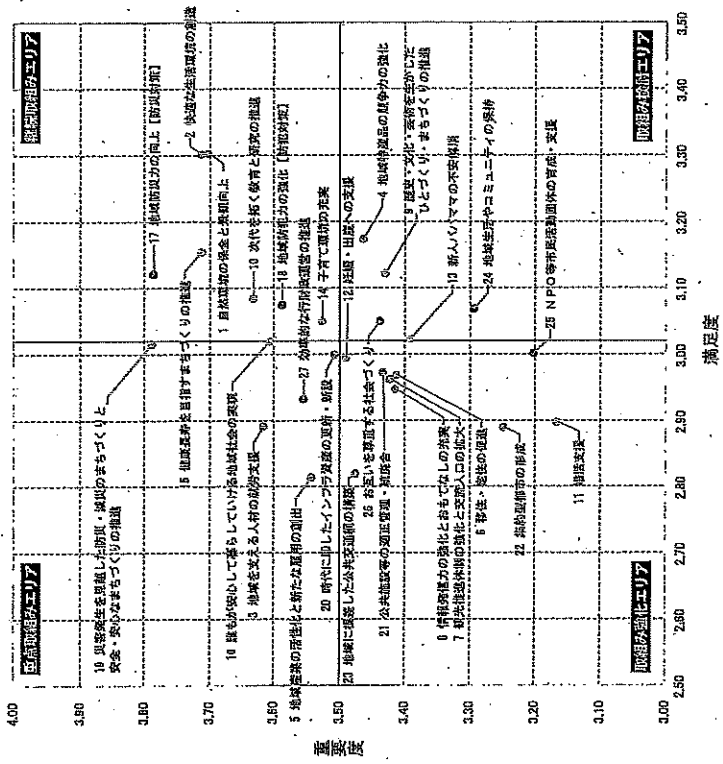
※令和8年度の満足度・重要度は平均値を基に3色スケールで色分け（最小：□、中間：■、最大：■）

■満足度・重要度ポイント増減

項目（分野）	令和2年度		令和7年度		平成30年度	
	満足度	重要度	満足度	重要度	満足度	重要度
平均値	0.16	0.00	0.00	0.01	0.10	0.10
◎自然・生活環境						
1 自然環境の保全と景観向上	0.05	-0.05	0.04	0.04	0.08	0.08
2 快適な生活環境の創造	0.14	-0.06	-0.01	-0.01	0.04	0.04
◎産業・経済・労働						
3 地域を支える人材の裾野支援	0.23	0.01	0.07	0.07	0.07	0.07
4 地域特産品の競争力の強化	0.11	0.03	0.03	0.03	0.13	0.13
5 地域産業の活性化と新たな雇用の創出	0.05	0.04	-0.03	-0.03	0.05	0.05
◎観光・交流						
6 移住・定住の促進	0.21	0.02	0.04	0.04	0.11	0.11
7 観光推進体制の強化と交流人口の拡大	0.18	0.10	0.03	0.03	0.05	0.05
8 情報発信力の強化とおもてなしの充実	0.20	0.09	-0.07	-0.07	0.10	0.10
歴史・文化・教育・研究						
9 歴史・文化・芸術をかしこむとづくり・まちづくりの推進	0.09	0.10	0.01	0.01	0.04	0.04
10 次代を拓く教育と研究の推進	0.20	-0.03	-0.06	-0.06	0.05	0.05
◎健康・福祉						
11 婚活支援	0.11	0.04	0.04	0.04	0.05	0.05
12 妊婦・出産への支援	0.11	0.01	0.00	0.00	0.08	0.08
13 新入ママの不安解消	0.05	0.01	0.03	0.03	0.07	0.07
14 子育て環境の充実	0.08	0.03	0.03	0.03	0.08	0.08
15 健康長寿を目指すまちづくりの推進	0.13	0.03	0.02	0.02	0.14	0.14
16 誰もが安心して暮らしていただける地域社会の実現	0.16	0.02	0.05	0.05	0.15	0.15
◎安全で安心な暮らしを確保する						
17 地域防災力の向上【防災対策】						
18 地域防災力の強化【防犯対策】						
◎都市基盤・生活環境						
19 災害発生を見越した防災・減災のまちづくりと安全・安心なまちづくりの推進	0.12	-0.08	0.06	0.06	0.27	0.27
20 時代に即したインフラ資産の更新・新設	0.04		0.02	0.02	0.25	0.25
21 公共施設等の適正管理・統廃合	0.04	-0.07	0.03	0.03	0.11	0.11
22 集約型都市の形成	0.07	-0.07	0.08	0.08	0.17	0.17
23 地域に根差した公共交通網の構築	0.18	-0.05	0.02	0.02	0.23	0.23
◎行政運営・自治・共助・公助						
24 地球生活やコミュニティの維持	0.08	0.06	0.04	0.04	0.07	0.07
25 NPO等市民活動団体の育成・支援	0.03	0.10	0.01	0.01	0.04	0.04
26 お互いを尊重する社会づくり	0.13	0.07	-0.07	-0.07	0.03	0.03
27 効率的な行政運営の推進	0.15	0.10	-0.04	-0.04	0.09	0.09

※令和8年度の満足度・重要度はポイント増減±0.00を基に3色スケールで色分け（最小：□、中間：■、最大：■）

令和2年度 ポートフォリオ分析 (全項目)

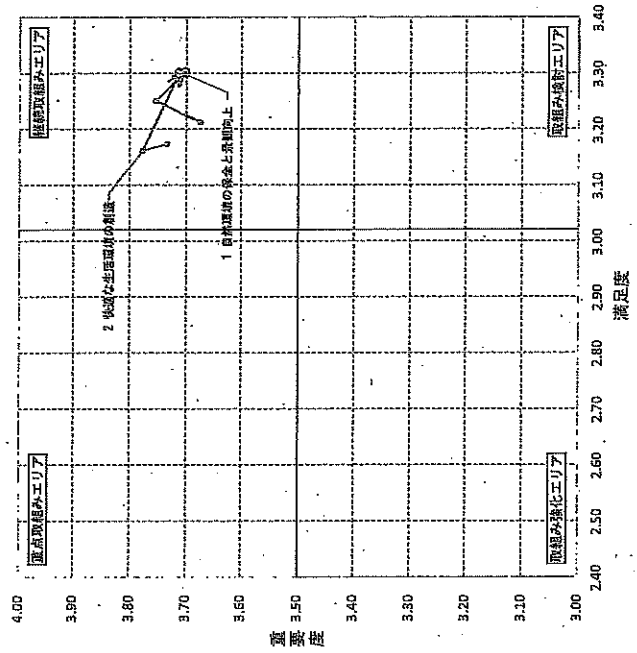


平成30～令和2年度 ポートフォリオ分析の経年変化 (分野別)

◎ 自然・生活環境

項目	令和2年度		令和元年度		平成30年度	
	満足度	重要度	満足度	重要度	満足度	重要度
平均値	3.02	3.50	2.86	3.48	2.85	3.38
1 自然環境の保全と景観向上	3.30	3.70	3.25	3.75	3.21	3.67
2 快適な生活環境の創出	3.30	3.71	3.16	3.78	3.17	3.73

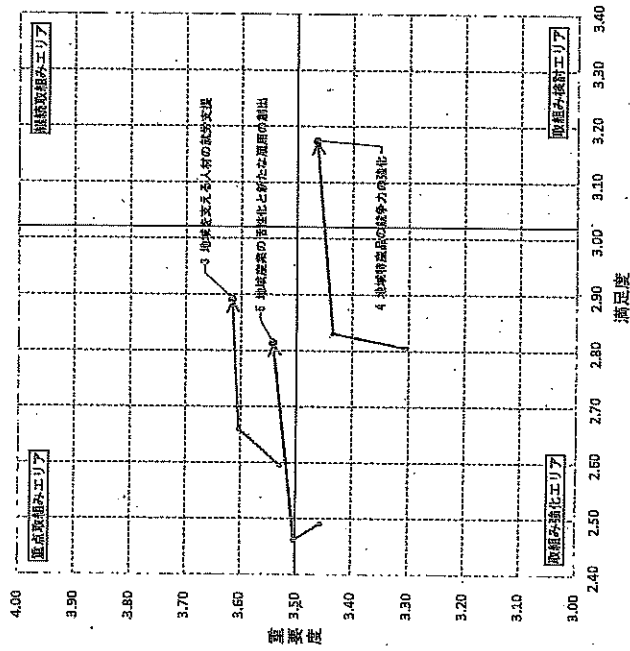
□ 軸の交点



⑤ 産業・経済・労働

項目	令和2年度		令和元年度		平成30年度	
	満足度	重要度	満足度	重要度	満足度	重要度
平均値	3.02	3.50	2.86	3.48	2.85	3.38
3 地域を支える人材の就労支援	2.89	3.62	2.65	3.60	2.67	3.53
4 地域特産品の競争力の強化	3.17	3.46	2.83	3.43	2.81	3.30
5 地域産業の活性化と新たな雇用の創出	2.81	3.54	2.81	3.50	2.81	3.45

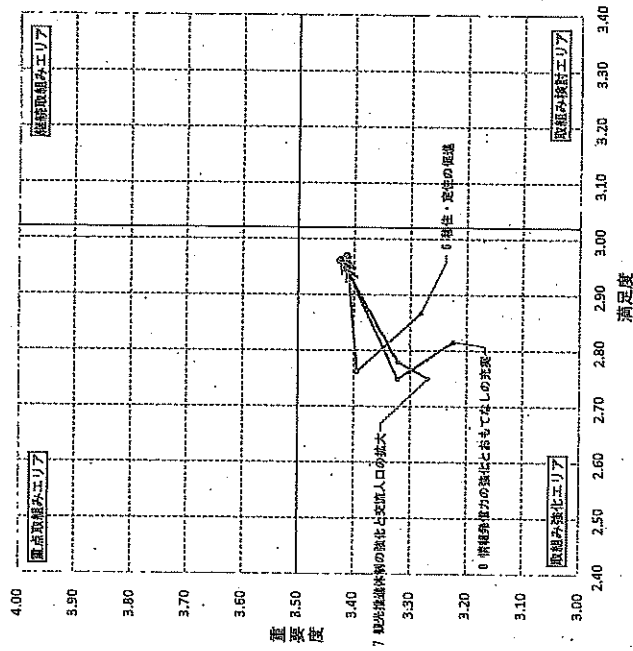
■ 軸の交点



⑥ 観光・交流

項目	令和2年度		令和元年度		平成30年度	
	満足度	重要度	満足度	重要度	満足度	重要度
平均値	3.02	3.50	2.86	3.48	2.85	3.38
6 滞在・定住の促進	2.97	3.41	2.75	3.40	2.87	3.28
7 観光推進体制の強化と交流人口の拡大	2.96	3.42	2.78	3.32	2.75	3.27
8 情報発信力の強化とおもてなしの充実	2.95	3.41	2.75	3.32	2.82	3.22

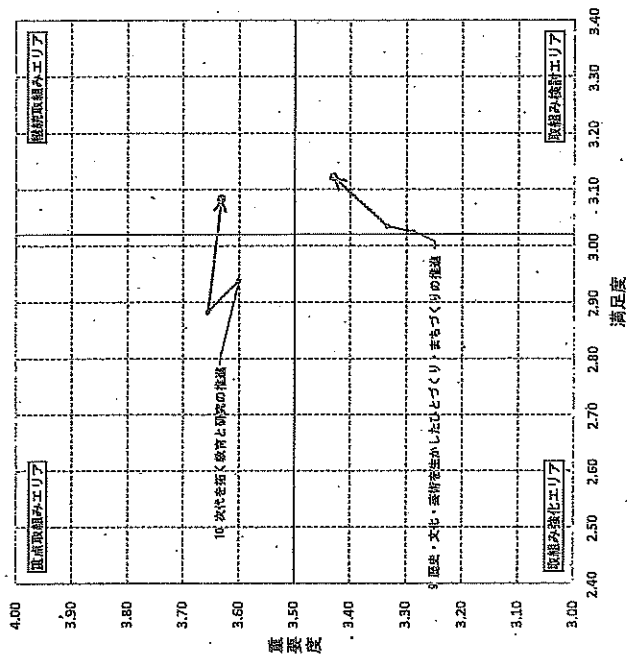
■ 軸の交点



歴史・文化・教育・研究

項目	令和2年度		令和元年度		平成30年度	
	満足度	重要度	満足度	重要度	満足度	重要度
平均値	3.02	3.50	2.86	3.48	2.85	3.38
9 歴史・文化・芸術を生かしたひとづくり・まちづくりの推進	3.12	3.43	3.04	3.33	3.03	3.20
10 次代を拓く教育と研究の推進	3.08	3.68	2.88	3.66	2.94	3.60

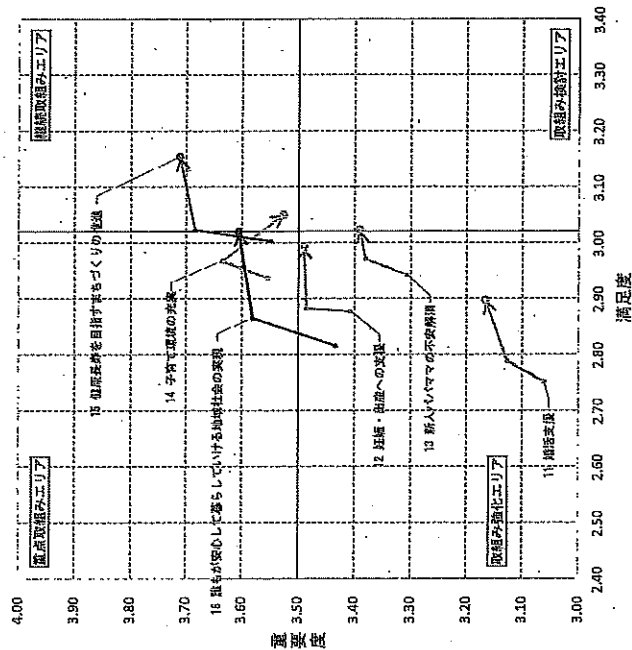
軸の支点



健康・福祉

項目	令和2年度		令和元年度		平成30年度	
	満足度	重要度	満足度	重要度	満足度	重要度
平均値	3.02	3.50	2.86	3.48	2.85	3.38
11 婚活支援	2.90	3.87	2.79	3.75	2.75	3.65
12 妊娠・出産への支援	2.99	3.49	2.88	3.49	2.88	3.41
13 新入りのママの不安解消	3.02	3.39	2.97	3.33	2.94	3.31
14 子育て環境の充実	3.05	3.53	2.97	3.64	2.94	3.55
15 健康長寿を目指すまちづくりの推進	3.15	3.71	3.02	3.68	3.00	3.55
16 誰もが安心して暮らしている地域の社会の実現	3.02	3.61	2.86	3.58	2.82	3.43

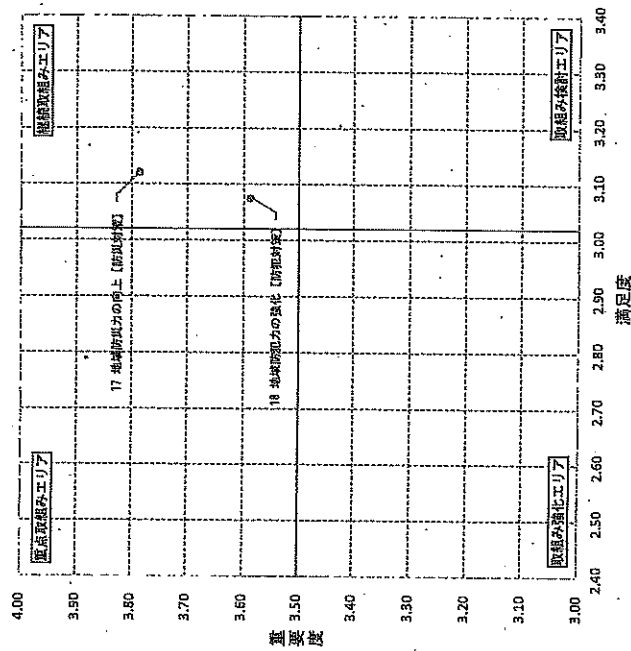
軸の支点



●安全で安心な暮らしを確保する

項目	令和2年度		令和元年度		平成30年度	
	満足度	重要度	満足度	重要度	満足度	重要度
平均値	3.02	3.50	2.86	3.48	2.85	3.38
17 地域防災力の向上【防災対策】	3.12	3.79	---	---	---	---
18 地域防災力の強化【防犯対策】	3.08	3.59	---	---	---	---

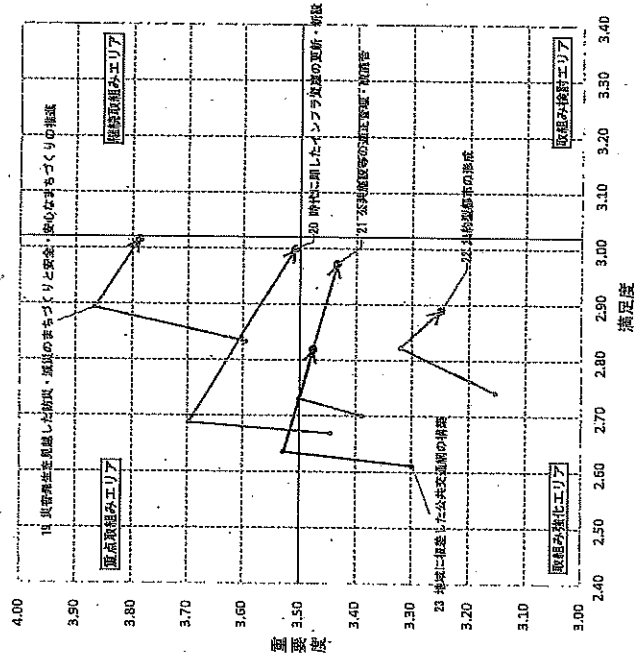
■ 軸の交点



◎都市基盤・生活環境

項目	令和2年度		令和元年度		平成30年度	
	満足度	重要度	満足度	重要度	満足度	重要度
平均値	3.02	3.50	2.86	3.48	2.85	3.38
19 災害発生を見越した防災・減災のまちづくりと安全・安心なまちづくりの推進	3.02	3.79	2.89	3.87	2.83	3.60
20 時代に即したインフラ更新の更新・新設	3.00	3.51	2.89	3.70	2.83	3.44
21 公共施設等の適正管理・併設会	2.97	3.43	2.73	3.50	2.70	3.39
22 集約型都市の形成	2.89	3.25	2.82	3.32	2.74	3.25
23 地域に根差した公共交通網の構築	2.82	3.48	2.81	3.53	2.81	3.30

■ 軸の交点

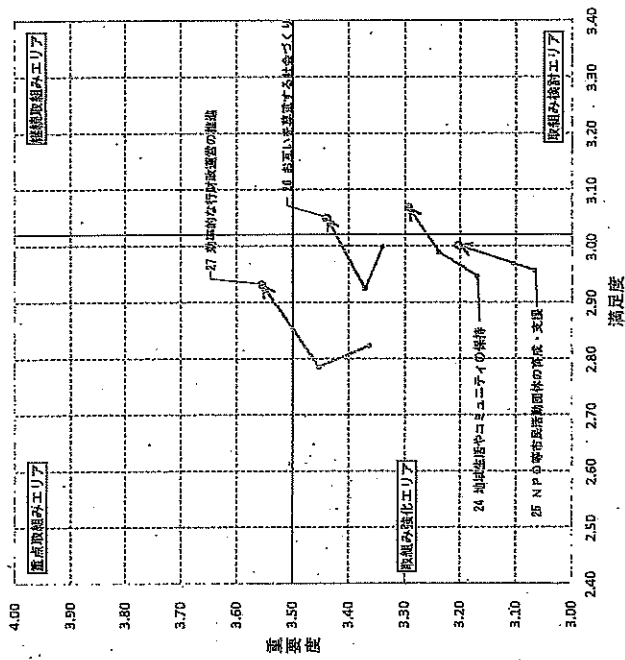


令和2年度 ポートフォリオ分析（性別クロス）

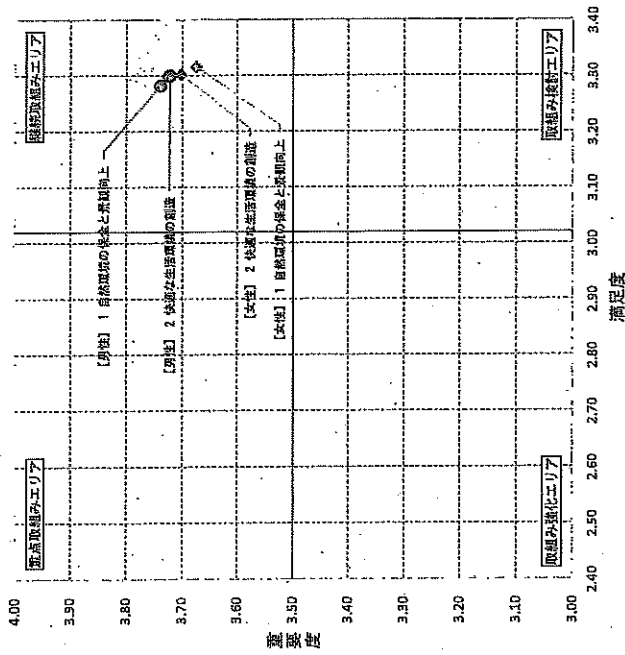
◎ 自然・生活環境

項目	令和2年度		令和元年度		平成30年度	
	満足度	重要度	満足度	重要度	満足度	重要度
平均値	3.02	3.50	2.85	3.48	2.85	3.38
24 地球生活やコミュニティの維持	3.07	3.29	2.99	3.24	2.95	3.17
25 NPO等市民活動団体の育成・支援	3.00	3.20	2.97	3.10	2.95	3.11
26 お互いを募る社会づくり	3.05	3.44	2.92	3.37	3.00	3.34
27 効率的な行政運営の推進	2.93	3.55	2.79	3.45	2.82	3.36

軸の交点



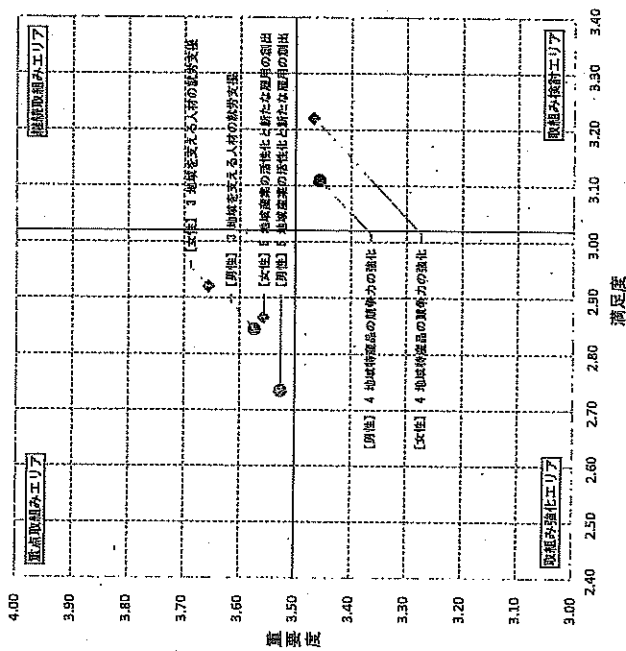
◆：男性
●：女性
○：項目別平均値（±0.1）



男女ともに「1 自然環境の保全と景観の向上」「2 快適な生活環境の創造」のいずれかについても満足度・重要度が高く、「取組み強化エリア」に属しています。

⑥ 産業・経済・労働

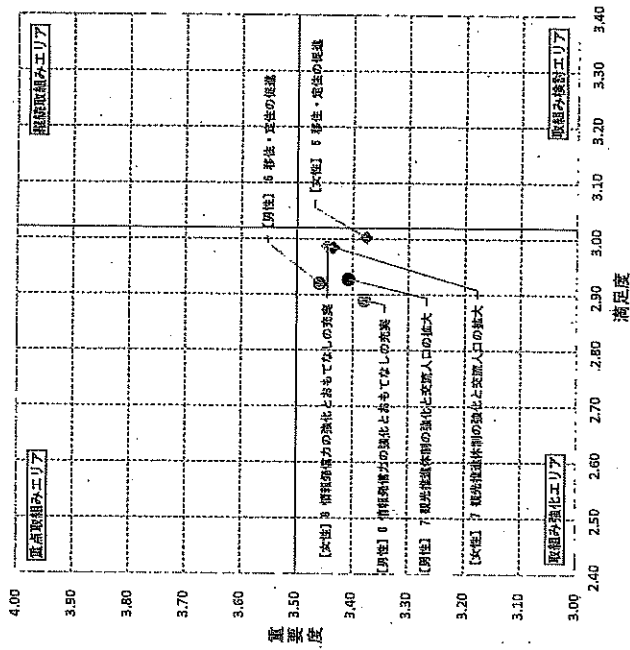
●：男性 ◆：女性
○：項目別平均値 (±0.1)



③ 地域を支える人材の就労支援 ⑤ 地域産業の活性化と新たな雇用の創出 ④ 地域特産品の競争力の強化
 ⑥ 地域特産品の競争力の強化
 ⑦ 地域産業の活性化と新たな雇用の創出
 ⑧ 地域産業の活性化と新たな雇用の創出
 ⑨ 地域産業の活性化と新たな雇用の創出
 ⑩ 地域産業の活性化と新たな雇用の創出
 ⑪ 地域産業の活性化と新たな雇用の創出
 ⑫ 地域産業の活性化と新たな雇用の創出
 ⑬ 地域産業の活性化と新たな雇用の創出
 ⑭ 地域産業の活性化と新たな雇用の創出
 ⑮ 地域産業の活性化と新たな雇用の創出
 ⑯ 地域産業の活性化と新たな雇用の創出
 ⑰ 地域産業の活性化と新たな雇用の創出
 ⑱ 地域産業の活性化と新たな雇用の創出
 ⑲ 地域産業の活性化と新たな雇用の創出
 ⑳ 地域産業の活性化と新たな雇用の創出
 ㉑ 地域産業の活性化と新たな雇用の創出
 ㉒ 地域産業の活性化と新たな雇用の創出
 ㉓ 地域産業の活性化と新たな雇用の創出
 ㉔ 地域産業の活性化と新たな雇用の創出
 ㉕ 地域産業の活性化と新たな雇用の創出
 ㉖ 地域産業の活性化と新たな雇用の創出
 ㉗ 地域産業の活性化と新たな雇用の創出
 ㉘ 地域産業の活性化と新たな雇用の創出
 ㉙ 地域産業の活性化と新たな雇用の創出
 ㉚ 地域産業の活性化と新たな雇用の創出
 ㉛ 地域産業の活性化と新たな雇用の創出
 ㉜ 地域産業の活性化と新たな雇用の創出
 ㉝ 地域産業の活性化と新たな雇用の創出
 ㉞ 地域産業の活性化と新たな雇用の創出
 ㉟ 地域産業の活性化と新たな雇用の創出
 ㊱ 地域産業の活性化と新たな雇用の創出
 ㊲ 地域産業の活性化と新たな雇用の創出
 ㊳ 地域産業の活性化と新たな雇用の創出
 ㊴ 地域産業の活性化と新たな雇用の創出
 ㊵ 地域産業の活性化と新たな雇用の創出
 ㊶ 地域産業の活性化と新たな雇用の創出
 ㊷ 地域産業の活性化と新たな雇用の創出
 ㊸ 地域産業の活性化と新たな雇用の創出
 ㊹ 地域産業の活性化と新たな雇用の創出
 ㊺ 地域産業の活性化と新たな雇用の創出
 ㊻ 地域産業の活性化と新たな雇用の創出
 ㊼ 地域産業の活性化と新たな雇用の創出
 ㊽ 地域産業の活性化と新たな雇用の創出
 ㊾ 地域産業の活性化と新たな雇用の創出
 ㊿ 地域産業の活性化と新たな雇用の創出

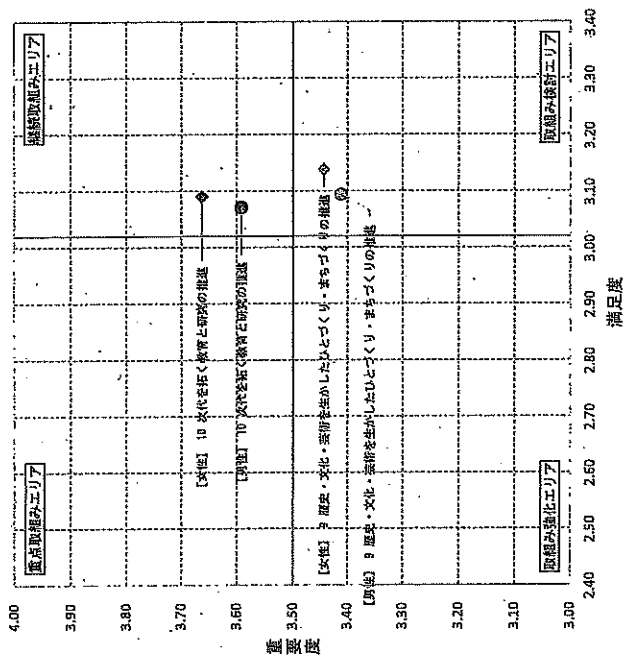
⑦ 観光・交流

●：男性 ◆：女性
○：項目別平均値 (±0.1)



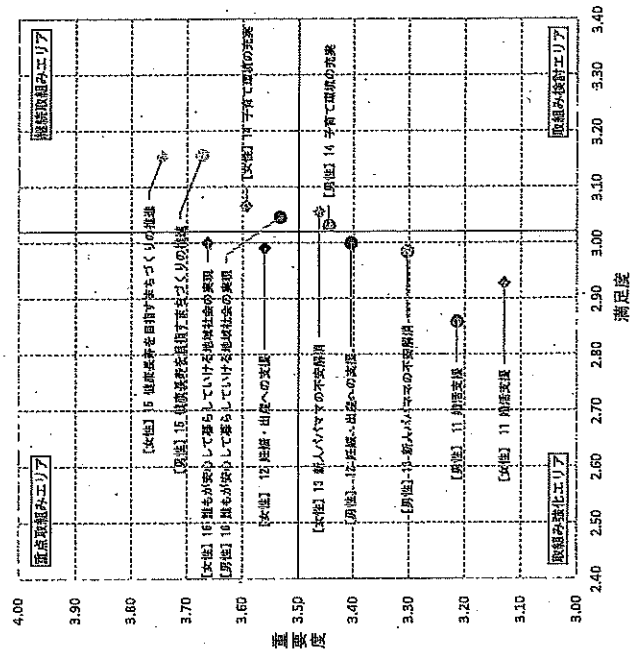
観光・交流分野では、⑥ 移住・定住の促進 ⑦ 観光推進体制の強化と交流人口の拡大 ⑧ 情報発信力の強化とおもてなしの充実 ⑨ 情報発信力の強化とおもてなしの充実 ⑩ 情報発信力の強化とおもてなしの充実 ⑪ 観光推進体制の強化と交流人口の拡大 ⑫ 観光推進体制の強化と交流人口の拡大 ⑬ 観光推進体制の強化と交流人口の拡大 ⑭ 観光推進体制の強化と交流人口の拡大 ⑮ 観光推進体制の強化と交流人口の拡大 ⑯ 観光推進体制の強化と交流人口の拡大 ⑰ 観光推進体制の強化と交流人口の拡大 ⑱ 観光推進体制の強化と交流人口の拡大 ⑲ 観光推進体制の強化と交流人口の拡大 ⑳ 観光推進体制の強化と交流人口の拡大 ㉑ 観光推進体制の強化と交流人口の拡大 ㉒ 観光推進体制の強化と交流人口の拡大 ㉓ 観光推進体制の強化と交流人口の拡大 ㉔ 観光推進体制の強化と交流人口の拡大 ㉕ 観光推進体制の強化と交流人口の拡大 ㉖ 観光推進体制の強化と交流人口の拡大 ㉗ 観光推進体制の強化と交流人口の拡大 ㉘ 観光推進体制の強化と交流人口の拡大 ㉙ 観光推進体制の強化と交流人口の拡大 ㉚ 観光推進体制の強化と交流人口の拡大 ㉛ 観光推進体制の強化と交流人口の拡大 ㉜ 観光推進体制の強化と交流人口の拡大 ㉝ 観光推進体制の強化と交流人口の拡大 ㉞ 観光推進体制の強化と交流人口の拡大 ㉟ 観光推進体制の強化と交流人口の拡大 ㊱ 観光推進体制の強化と交流人口の拡大 ㊲ 観光推進体制の強化と交流人口の拡大 ㊳ 観光推進体制の強化と交流人口の拡大 ㊴ 観光推進体制の強化と交流人口の拡大 ㊵ 観光推進体制の強化と交流人口の拡大 ㊶ 観光推進体制の強化と交流人口の拡大 ㊷ 観光推進体制の強化と交流人口の拡大 ㊸ 観光推進体制の強化と交流人口の拡大 ㊹ 観光推進体制の強化と交流人口の拡大 ㊺ 観光推進体制の強化と交流人口の拡大 ㊻ 観光推進体制の強化と交流人口の拡大 ㊼ 観光推進体制の強化と交流人口の拡大 ㊽ 観光推進体制の強化と交流人口の拡大 ㊾ 観光推進体制の強化と交流人口の拡大 ㊿ 観光推進体制の強化と交流人口の拡大

●：男性 ◆：女性
 ○：項目別平均値(±0.1)



【9 歴史・文化・芸術を生かしたひとづくり・まちづくりの推進】は男女ともに【取組み強化エリア】に、【10 次世代を担う教育と研究の推進】は男女ともに【継続取組みエリア】属しています。

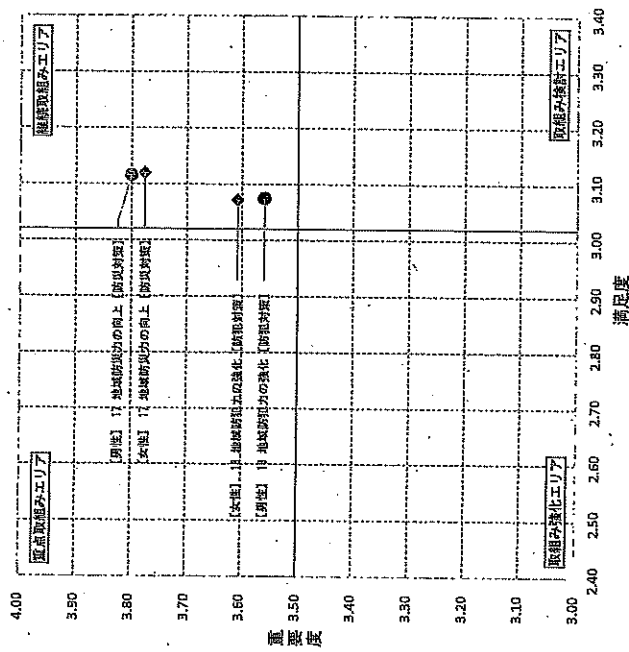
●：男性 ◆：女性
 ○：項目別平均値(±0.1)



【15 健康寿命を自持するまちづくりの推進】が満足度・重要度ともに高く、健康寿命への関心の高さが伺えます。一方で、【11 子育て環境】については、男女ともに【取り組み強化エリア】となっています。
 また、【16 誰もが安心して暮らしていける地域社会の実現】【14 子育て環境の充実】【12 高齢者・高齢への支援】【13 新入メンバーの不安解消】の4項目において、男女における満足度の大きな差は見られないものの、重要度については、女性の方がそれぞれ約0.15ポイント程度高くなっています。

●安全で安心な暮らしを確保する

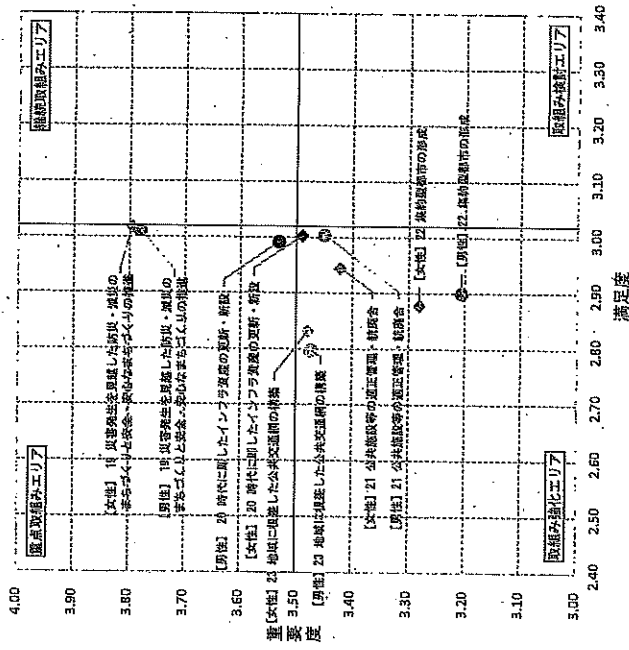
●：男性 ◆：女性
○：項目別平均値 (±0.1)



「17 地域防災力の向上【防災対策】」18 地域防災力の強化【防災対策】とともに【避難地域エリア】に入っています。特に防災対策については、男女ともに満足度が高くなっており、平均値を0.3ポイント上回っています。

●都市基盤・生活環境

●：男性 ◆：女性
○：項目別平均値 (±0.1)

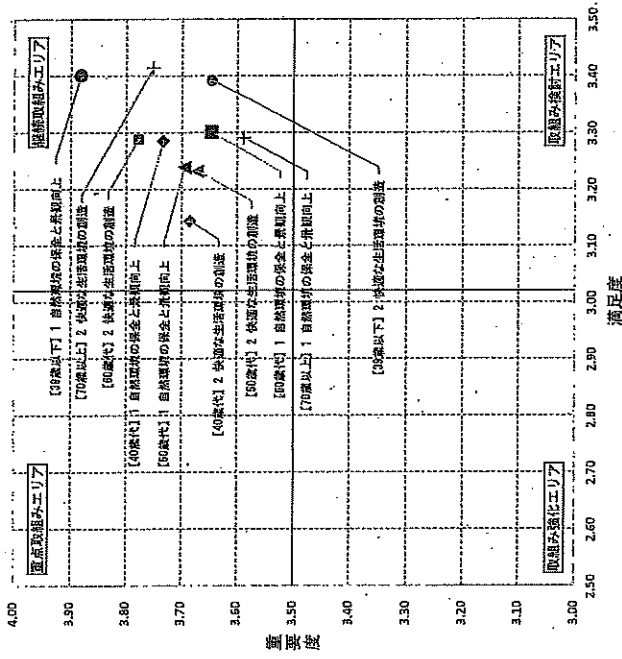


「19 災害発生を克服した防災・減災のまちづくりと安全・安心なまちづくりの推進」が男女ともに満足度が高くなっています。一方で、「22 集約型都市の形成」については、満足度・重要度ともに平均値を下回り、「23 集約型都市の形成」に入っています。

令和2年度 ポートフォリオ分析（年齢別クロス）

◎自然・生活環境

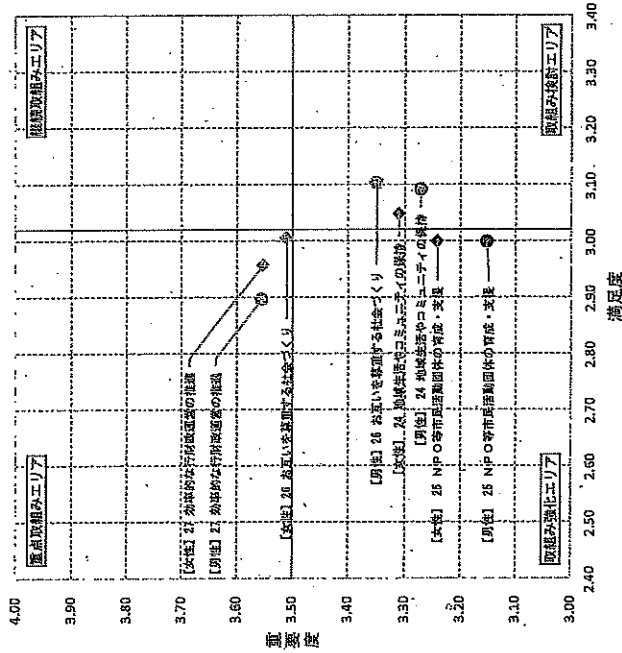
●：39歳以下
◆：40歳代
▲：50歳代
■：60歳代
+：70歳以上
...：項目別平均値（±0.1）



自然・生活環境分野は、全年齢層ですべての項目が【維持取組みエリア】に入っています。
特に、39歳以下が他の年齢層に比べ「自然環境の保全と飛躍向上」についての満足感・重要度がともに高くなっています。

◎行政運営・自治・共助・公助

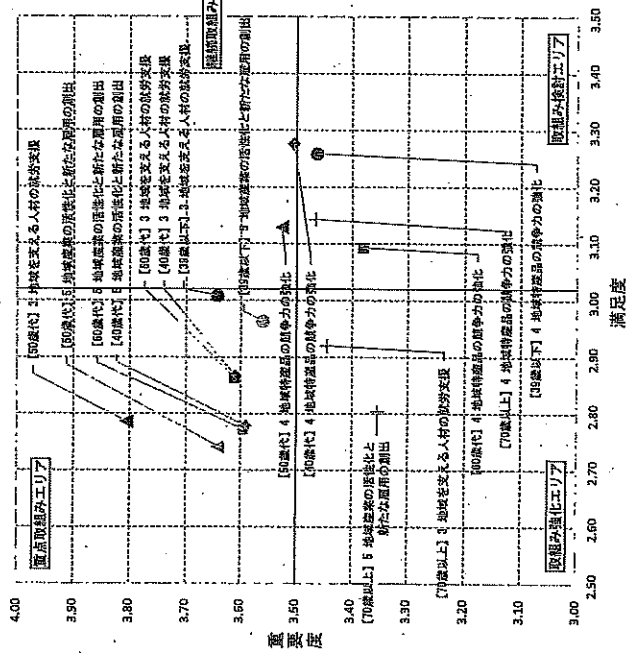
●：男性
◆：女性
...：項目別平均値（±0.1）



【27】効率的な行政運営の推進」がやや重要度が高く、「重点取組みエリア」に入っています。
【26】お互いを尊重する社会づくり」については、女性の重要度が高く満足度は低くなっています。

◎産業・経済・労働

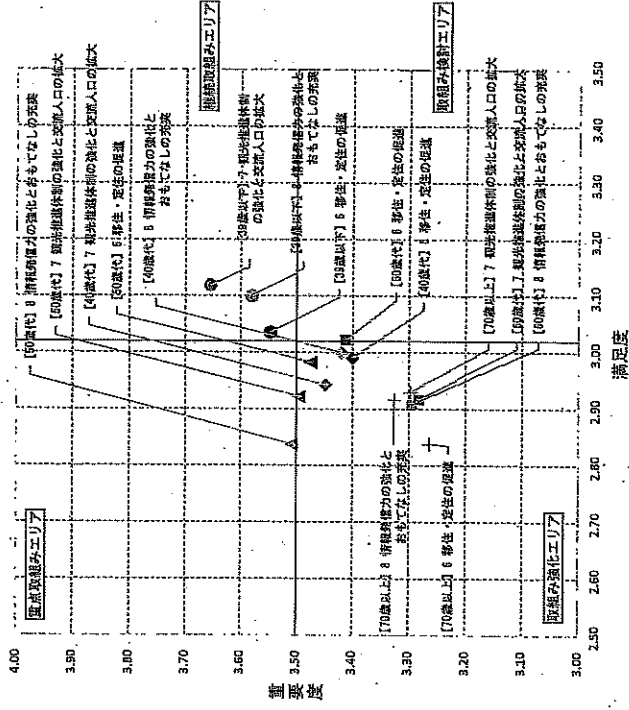
● : 39歳以下 ◆ : 40歳代 ▲ : 50歳代
 ■ : 60歳代 + : 70歳以上
 : 項目別平均値 (±0.1)



70歳以上を除くすべての年齢層で、「3 地域を支える人材の就業支援」「5 地域産業の活性化と新たな雇用の創出」が「重点取組みエリア」に入っています。また、「4 地域特産品の競争力の強化」については、すべての年齢層で満足度が平均値を上回っています。

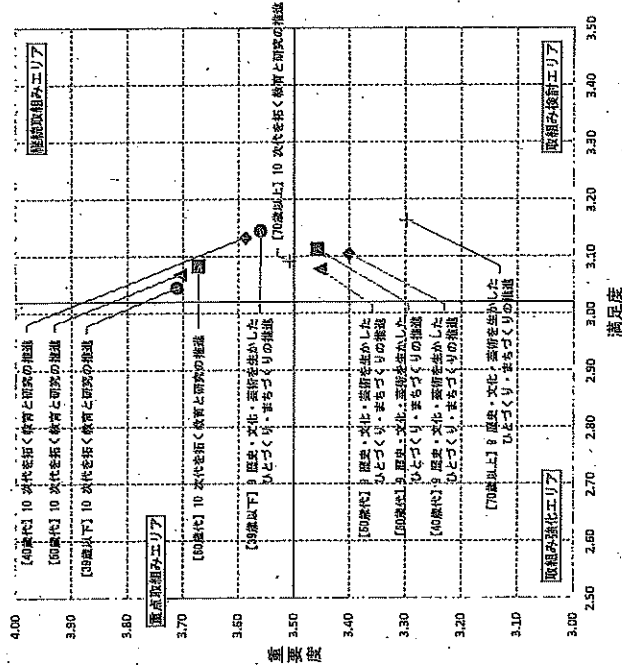
◎観光・交流

● : 39歳以下 ◆ : 40歳代 ▲ : 50歳代
 ■ : 60歳代 + : 70歳以上
 : 項目別平均値 (±0.1)



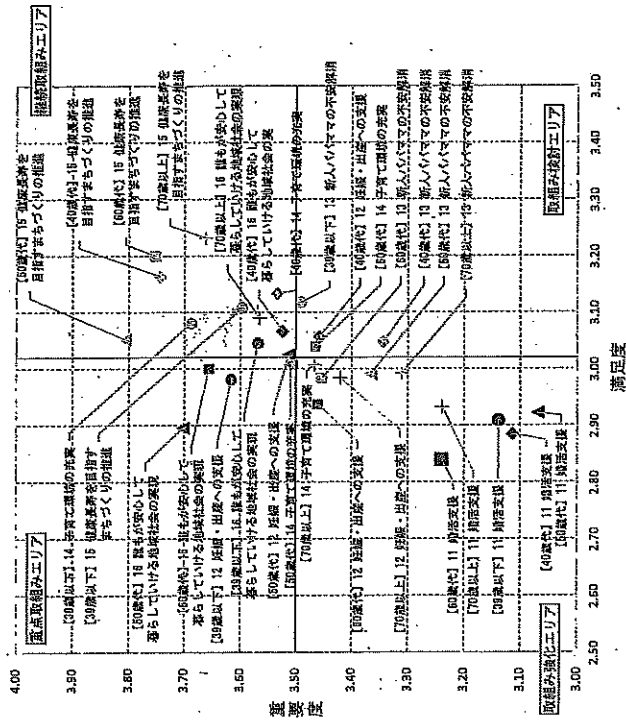
39歳以下では、すべての項目が「重点取組みエリア」に入っています。一方、70歳以上では、すべての項目が「取組み検討エリア」となっています。

● : 39歳以下 ◆ : 40歳代 ▲ : 60歳代
 ■ : 60歳代 + : 70歳以上
 .. : 項目別平均値 (±0.1)



「10 次代を拓く教育と研究の推進」について、すべての年齢層が「継続取組みエリア」に入っています。
 「9 歴史・文化・芸術を生かしたひとづくり・まちづくりの推進」については、満足度に大きな差は無いものの、39歳以下は重要度が高く、70歳以上では低くなっています。

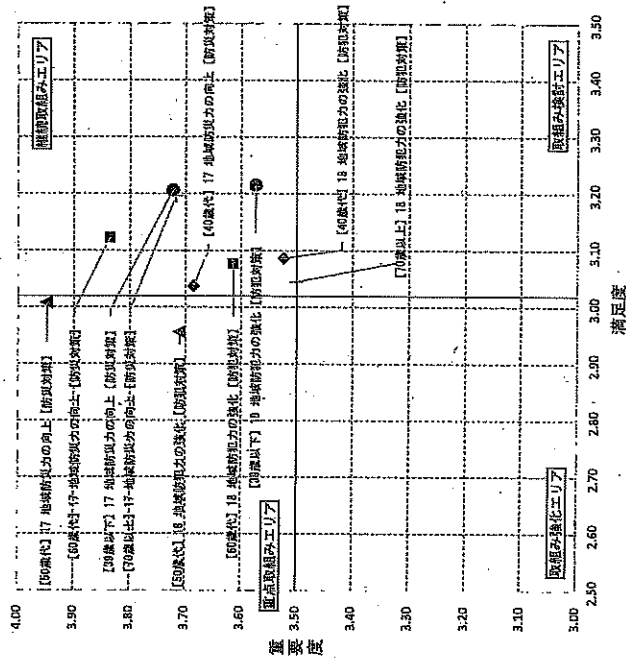
● : 39歳以下 ◆ : 40歳代 ▲ : 50歳代
 ■ : 60歳代 + : 70歳以上
 .. : 項目別平均値 (±0.1)



「15 健康寿命を目標とするひとづくりの推進」がすべての年齢層で「継続取組みエリア」に入っています。
 「11 健康支援」については、すべての年齢層で「取組み強化エリア」に入っていますが、60歳代・70歳以上に比べ、39歳以下・40歳代・50歳代では重要度が低い傾向となっています。

●安全で安心な暮らしを確保する

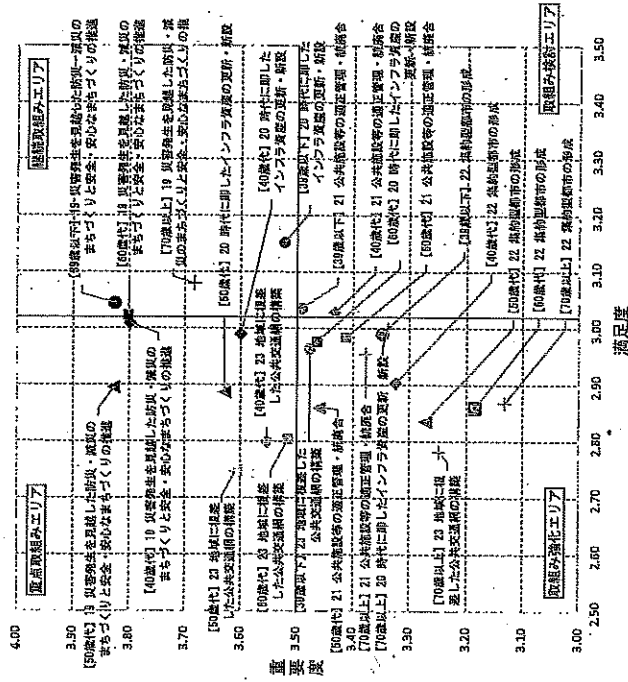
● : 39 歳以下 ◆ : 40 歳代 ▲ : 50 歳代
 ■ : 60 歳代 + : 70 歳以上
 : 項目別平均値 (±0.1)



「17 地域防災力の向上」について、50 歳代の重要度が他の年齢層に比べ高くなっています。防災対策・防犯対策ともに、39 歳以下では満足度が他の年齢層に比べ高くなっています。

●都市基盤・生活環境

● : 39 歳以下 ◆ : 40 歳代 ▲ : 50 歳代
 ■ : 60 歳代 + : 70 歳以上
 : 項目別平均値 (±0.1)

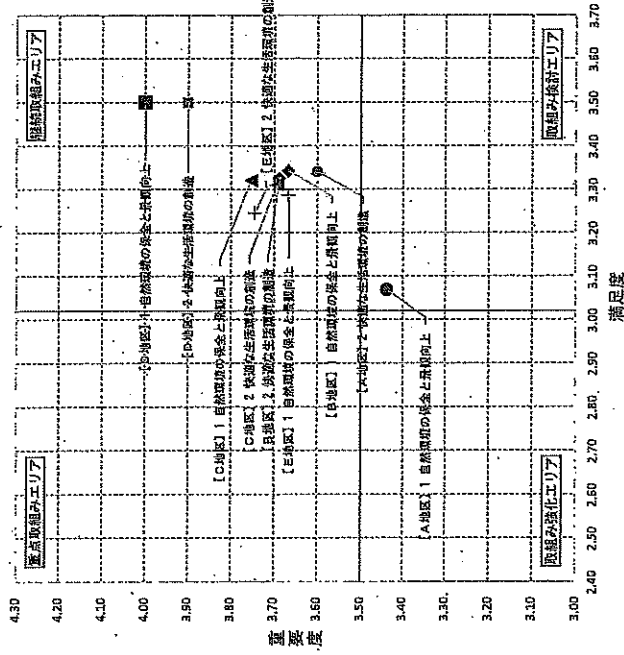


すべての年齢層で「19 災害発生を抑制した防災・減災のまちづくり」と安全・安心なまちづくりの推進」の重要度が平均値を上回っており、安全・安心への関心の高さが伺えます。一方、52 歳向強層の形成【鉄道みどりエリア】となりました。

令和2年度 ポートフォリオ分析 (地区別クロス)

◎ 自然・生活環境

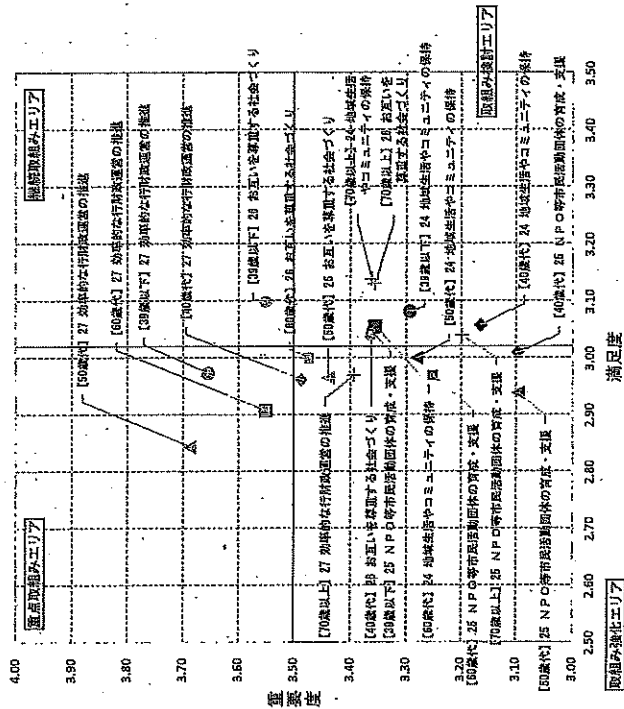
- : A地区 (谷戸、仲之倉、鳥打、珍野、河原、大北、千代田、長塚)
 - ◆ : B地区 (湖之上、吉家、天目、美岡、小坂、富士塚、栗刺、戸沢、花坂)
 - ▲ : C地区 (赤倉、山本、多田、新台谷、大田、長崎、原木、四日町、寺家、中嶋、南嶋、中、内中、宇野田、立花吉、藤和)
 - : D地区 (油原、舟之形、田中山、下田、戸原、田原野、長春原)
 - 十 : E地区 (穴工、吉田、神原、中畠、三瓶、五家、柳門、白山屋、中木、立花、赤米等)
- 注: 項目別平均値 (±0.1)



D地区はサブサンプルサイズが小さいものの、「1 自然環境の保全と景観向上」「2 快適な生活環境の創出」ともに、他地区に比べ満足度・重要度ともに高くなっています。

◎ 行政運営・自助・共助・公助

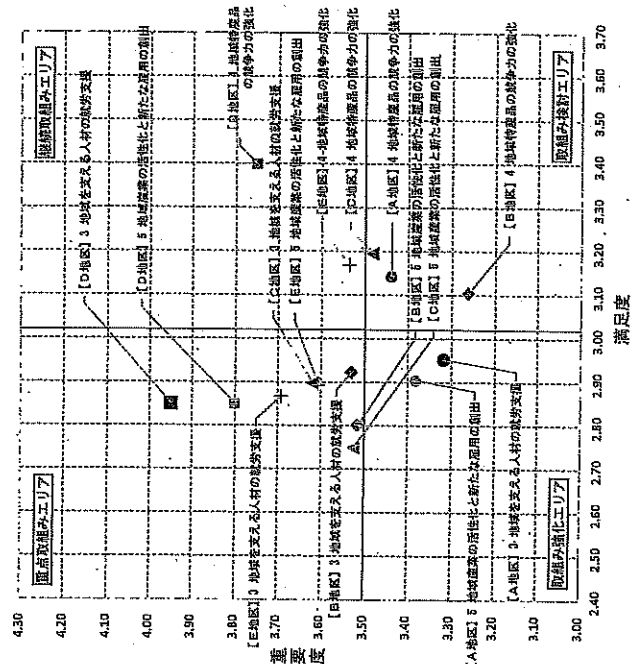
- ◆ : 39歳以下 ▲ : 40歳代 △ : 50歳代
 - : 60歳代 十 : 70歳以上
- 注: 項目別平均値 (±0.1)



50歳代では他の年齢層に比べ、「27 効率的な行政運営の推進」の重要度が高く、満足度が低くなっています。

◎産業・経済・労働

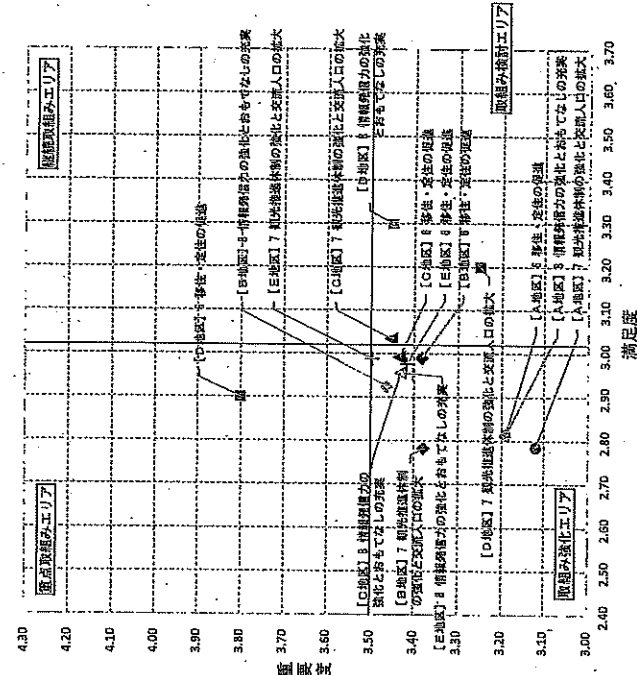
- ：A地区(谷里、仲之倉、麻打、磯原、助原、大北、千代田、形原)
 - ▲：B地区(朝之山、吉原、天野、長瀬、小原、富土原、長瀬、戸沢、花坂)
 - ◆：C地区(谷谷、山本、多田、新古谷、大仙、富崎、原木、四日町、寺塚、中條、南條、中、内中、土手和田、立花台、嘉和)
 - ：D地区(高原、みどり、田中山、下瀬、芳徳、田原新、森野原)
 - ±：E地区(大仁、吉田、神島、中島、三原、田京、御門、白山堂、守木、立花、宗光寺)
- ：項目別平均値(±0.1)



【3】地域を支える人材の確保支援について、D地区の重要度が、A地区の重要度を0.6ポイント以上上回っています。

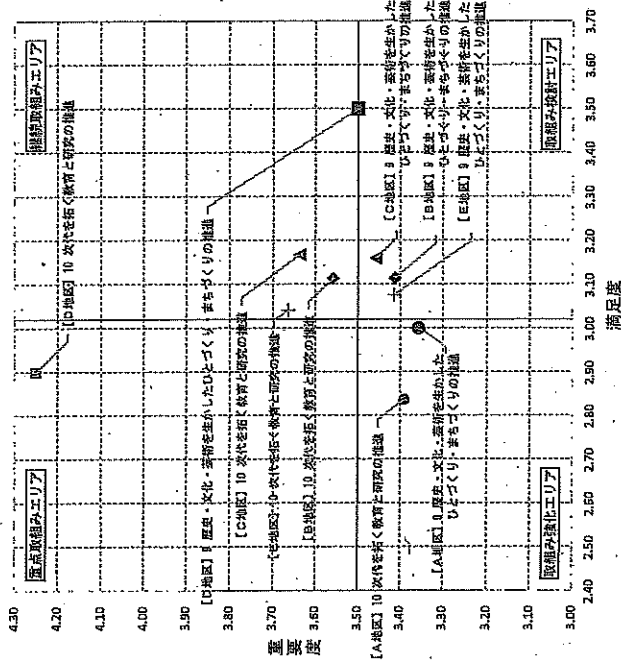
◎観光・交流

- ：A地区(谷里、仲之倉、麻打、磯原、助原、大北、千代田、形原)
 - ▲：B地区(朝之山、吉原、天野、長瀬、小原、富土原、長瀬、戸沢、花坂)
 - ◆：C地区(谷谷、山本、多田、新古谷、大仙、富崎、原木、四日町、寺塚、中條、南條、中、内中、土手和田、立花台、嘉和)
 - ：D地区(高原、みどり、田中山、下瀬、芳徳、田原新、森野原)
 - ±：E地区(大仁、吉田、神島、中島、三原、田京、御門、白山堂、守木、立花、宗光寺)
- ：項目別平均値(±0.1)



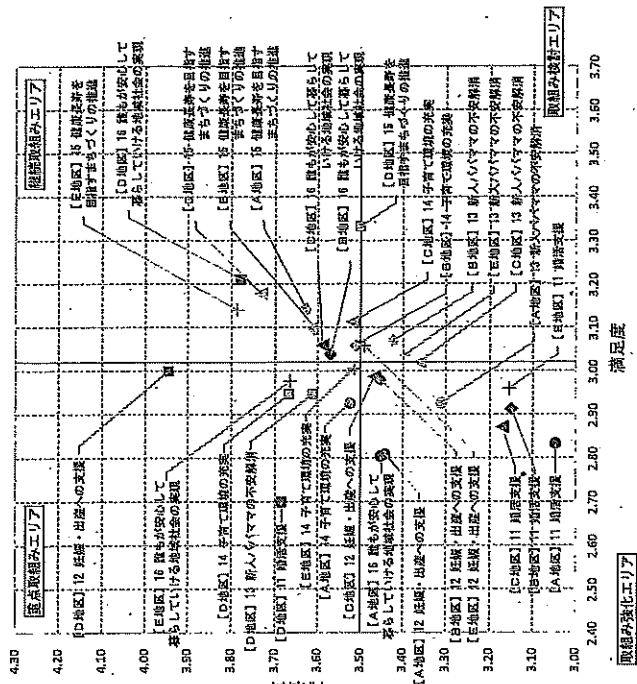
A地区では、すべての項目において、他の地区に比べ満足度・重要度ともに低くなっています。

- : A地区 (谷戸、仲之谷、高打、砂野、町原、大北、千代田、長瀬)
 - ◆: B地区 (柳之上、古奈、天野、森岡、小原、富土野、栗須、戸沢、花坂)
 - ▲: C地区 (佐谷、山本、多和田、宗吉堂、大畑、長崎、原木、四日町、寺家、中條、南條、中、内中、五手和田、立花台、豊和)
 - : D地区 (鶴原、赤土り、田中山、下畑、砂原、田原野、長者原)
 - 十: E地区 (八仁、吉田、神倉、中島、三権、田京、柳門、白山屋、守木、立花、宗水寺)
- ・: 項目別平均値 (±0.1)



B地区・C地区・E地区で、「10 次代を拓く教育と研究の推進」が「取組み推進エリア」に、「9 歴史・文化・芸術を生かしたひとづくり」が「取組み推進エリア」に入っています。

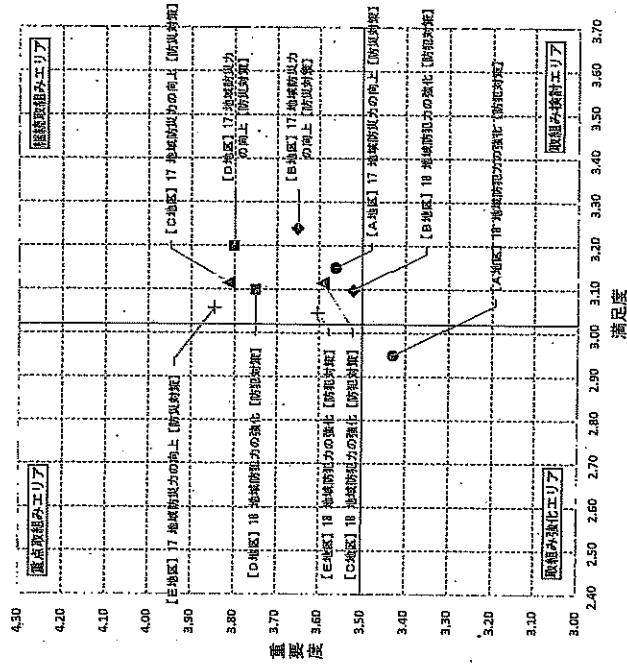
- : A地区 (谷戸、仲之谷、高打、砂野、町原、大北、千代田、長瀬)
 - ◆: B地区 (柳之上、古奈、天野、森岡、小原、富土野、栗須、戸沢、花坂)
 - ▲: C地区 (佐谷、山本、多和田、宗吉堂、大畑、長崎、原木、四日町、寺家、中條、南條、中、内中、五手和田、立花台、豊和)
 - : D地区 (鶴原、赤土り、田中山、下畑、砂原、田原野、長者原)
 - 十: E地区 (八仁、吉田、神倉、中島、三権、田京、柳門、白山屋、守木、立花、宗水寺)
- ・: 項目別平均値 (±0.1)



15 健康・福祉を拓く教育と研究の推進がD地区を除く地区で「取組み推進エリア」に、「11 健康・福祉」は「取組み推進エリア」に入っています。

●安全で安心な暮らしを確保する

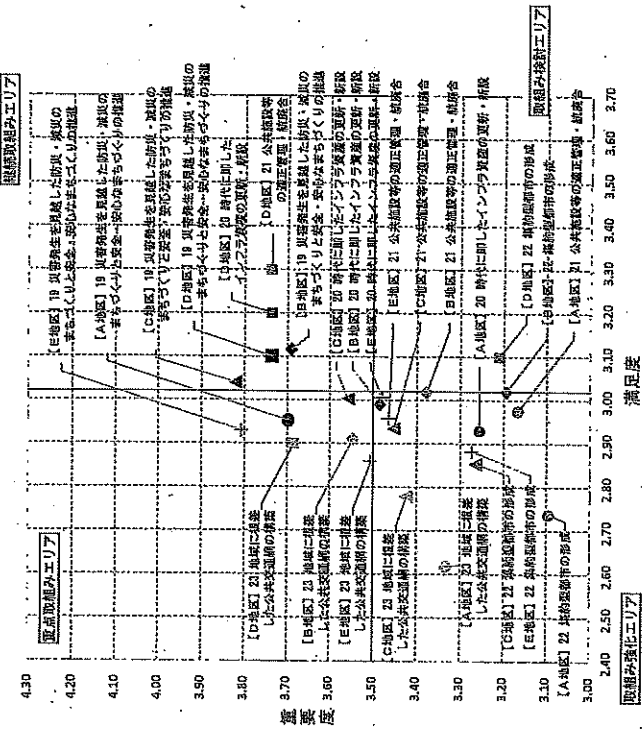
- ：A地区 (谷戸、中之台、島打、珍野、町屋、大北、平光里、長原)
 - ◆：B地区 (柳之上、白雲寺、表原、小坂、富士見、長瀬、戸沢、花園)
 - ▲：C地区 (谷倉、山手、多田、紫舌谷、大川、長瀬、高木、四日町、寺家、中條、南條、中、内中、土手和田、立花台、夏和)
 - ：D地区 (藤原、みどり、田中山、下原、厚根、田原野、坂倉原)
 - ⊕：E地区 (大仁、若田、神島、中島、三津、田家、御門、白山盛、守木、立花、亮光寺)
- ：項目別平均値 (±0.1)



すべての地区で、「17. 地域防災力の向上」「防災対策」が「継続取組みエリア」に入っています。

●都市基盤・生活環境

- ：A地区 (谷戸、中之台、島打、珍野、町屋、大北、平光里、長原)
 - ◆：B地区 (柳之上、白雲寺、表原、小坂、富士見、長瀬、戸沢、花園)
 - ▲：C地区 (谷倉、山手、多田、紫舌谷、大川、長瀬、高木、四日町、寺家、中條、南條、中、内中、土手和田、立花台、夏和)
 - ：D地区 (藤原、みどり、田中山、下原、厚根、田原野、坂倉原)
 - ⊕：E地区 (大仁、若田、神島、中島、三津、田家、御門、白山盛、守木、立花、亮光寺)
- ：項目別平均値 (±0.1)

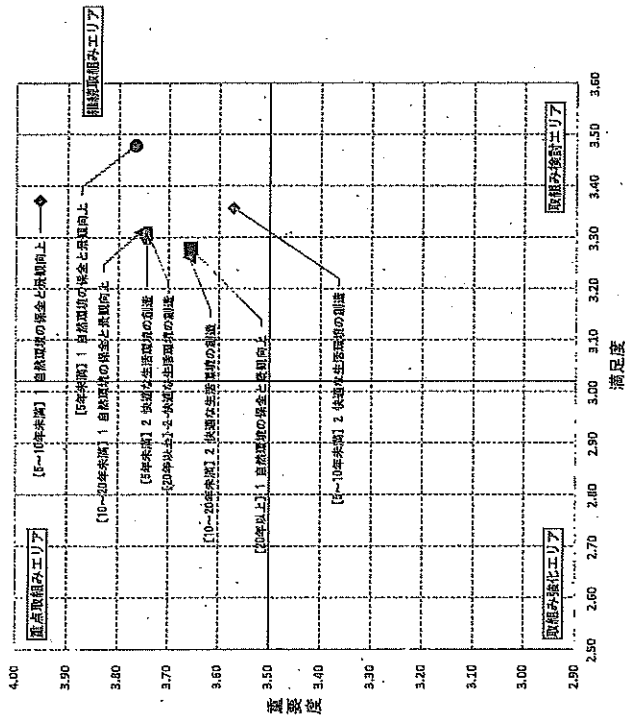


すべての地区で、「19. 災害発生を見越した防災・減災のまちづくりと安全・安心なまちづくりの推進」の重要度が平均値を上回っています。一方で、「22. 防災型都市の形成」については、重要度が全ての地区で平均値を下回りました。

令和2年度 ポートフォリオ分析 (居住年数別クロス)

◎ 自然・生活環境

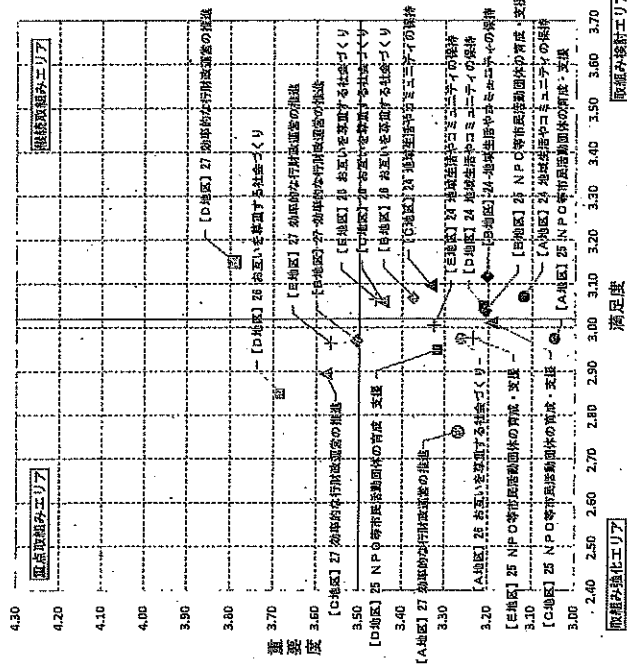
◆ : 5年未満
▲ : 10~20年未満
■ : 20年以上
● : 項目別平均値 (±0.1)



居住年数に関わらず、「1 自然環境の保全と景観向上」「2 快適な生活環境の創出」とともに「地域活性化エリア」に入っています。

◎ 行政運営・自助・共助・公助

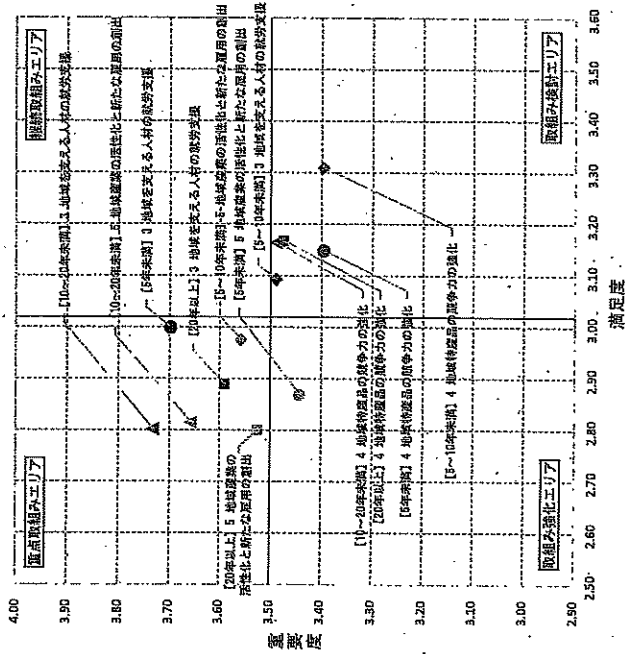
◆ : A地区 (谷戸、仲之台、高打、彦野、町原、大北、千代田、長塚)
▲ : B地区 (柳之上、五原、安野、栗原、高土原、長瀬、戸原、花塚)
■ : C地区 (谷倉、山本、多田、茶屋谷、大田、森崎、飯木、四日町、寺家、中條、南條、中、内中、立花、嘉和)
● : D地区 (藤原、みどり、田中山、下加、厚積、田原野、長者原)
▲ : E地区 (大仁、吉田、神島、中島、三旗、田原、柳門、目山屋、寺木、立花、泉地寺)
● : 項目別平均値 (±0.1)



【注】地域生活やコミュニティの保持【25 NPO等市民活動団体の育成・支援】がすべての地区で満足度が低くなっています。

◎産業・経済・労働

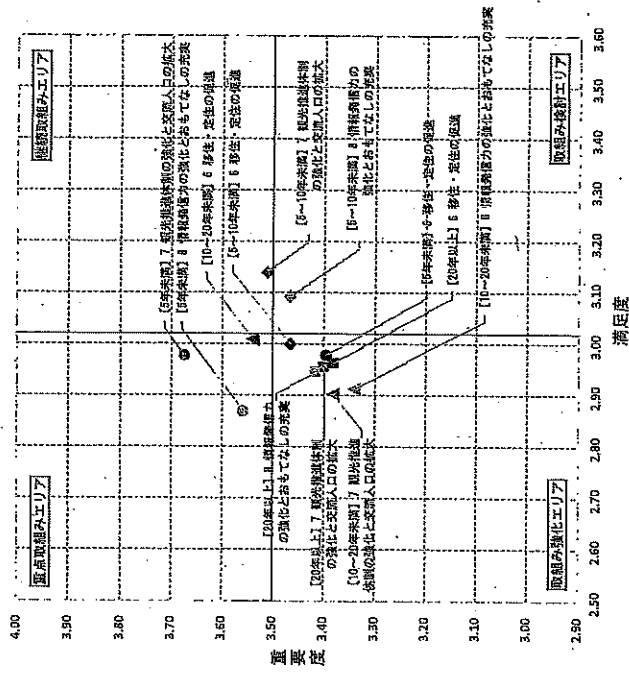
◆ : 5~10年未満
▲ : 10~20年未満
■ : 20年以上
○ : 項目別平均値(±0.1)



居住年数に関わらず、「14 地域特産品の競争力の強化」の満足度が高くなっていきます。
一方、「15 地域産業の活性化と新たな雇用の創出」については、居住年数に関わらず、満足度が平均値を下回りました。

◎観光・交流

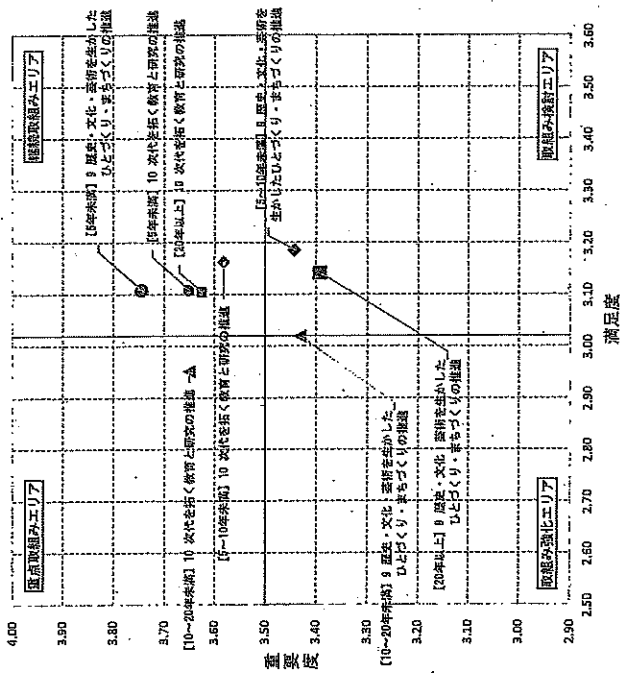
◆ : 5~10年未満
▲ : 10~20年未満
■ : 20年以上
○ : 項目別平均値(±0.1)



5年未満で「17 観光振興体制の強化と交流人口の拡大」「18 情報発信力の強化」とおもてなしの充実」について、重要度が高く満足度が低くなっています。

◎歴史・文化・教育・研究

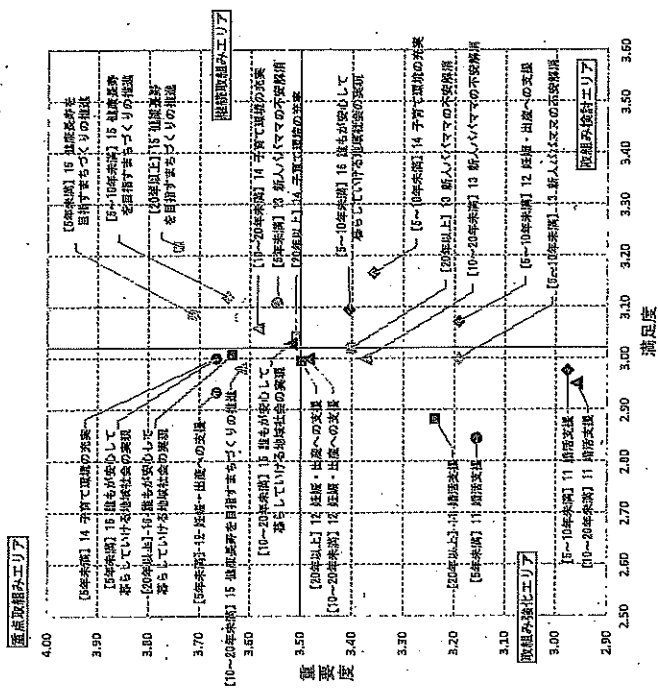
● : 5 年未満
▲ : 10~20 年未満
■ : 20 年以上
◇ : 項目別平均値 (±0.1)



5 年未満で「歴史・文化・芸術を生かしたひとづくり・まちづくりの推進」の重要度が低くなっています。

◎健康・福祉

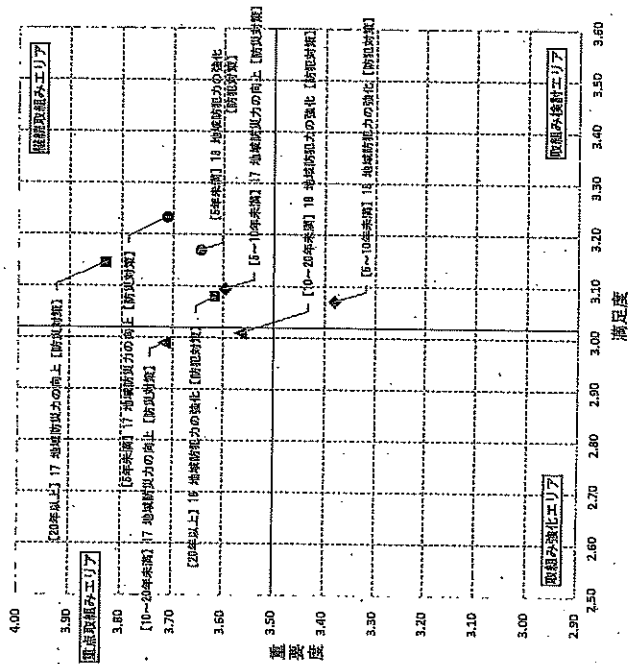
● : 5 年未満
▲ : 10~20 年未満
■ : 20 年以上
◇ : 項目別平均値 (±0.1)



居住年数に関わらず、「15 超底底域を目標すまちづくりの推進」の重要度が低くなっています。
また、「11 居住支援」について、すべての居住年数で「取組み強化エリア」に入っています。

●安全で安心な暮らしを確保する

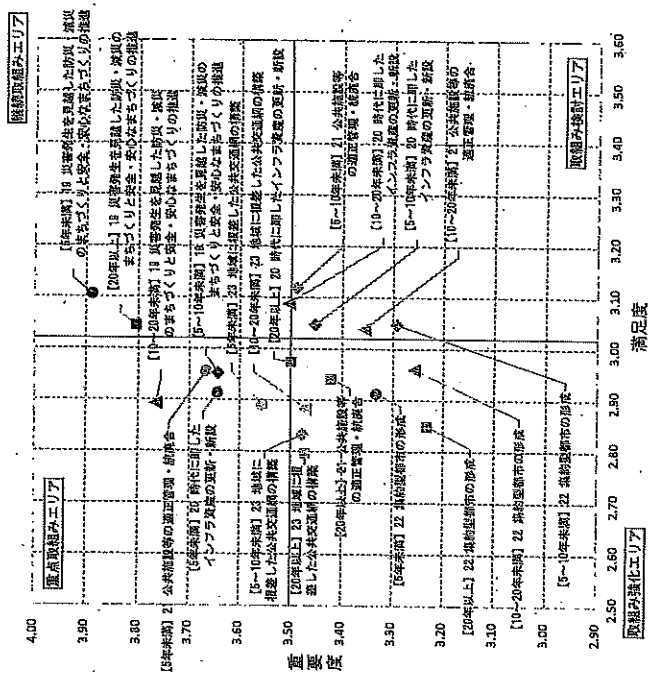
● : 5年未満
▲ : 10~20年未満
◆ : 20年以上
◆ : 5~10年未満
▲ : 10~20年未満
■ : 20年以上
● : 項目別平均値 (±0.1)



[17] 地域防災力の向上 [防災対策] について、20年以上で重要度が高くなっています。

●都市基盤・生活環境

● : 5年未満
▲ : 10~20年未満
◆ : 20年以上
◆ : 5~10年未満
▲ : 10~20年未満
■ : 20年以上
● : 項目別平均値 (±0.1)



[19] 災害発生を免れた防災・減災のまちづくりと安全・安心なまちづくりの推進がすべての居住年数で重要度が高くなっています。一方、[23] 地域に根差した公共交通網の構築については、居住年数に関わらず、満足度が低くなっています。

（参考）ポートフォリオ分析・項目別サンプルサイズ

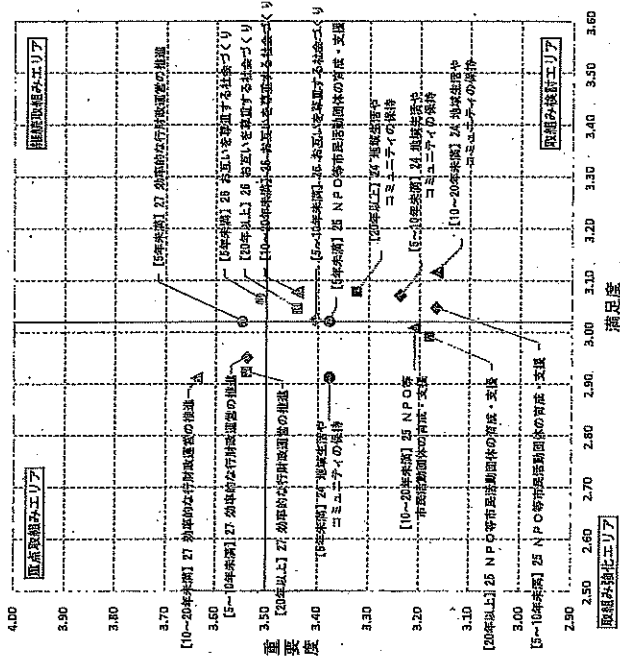
■性別

項目（●分野）	男性		女性	
	満足度	重要度	満足度	重要度
◎自然・生活環境				
1 自然環境の保全と景観向上	266	261	342	331
2 快適な生活環境の創出	263	260	337	326
◎産業・経済・労働				
3 地域を支える人材の就労支援	264	268	340	331
4 地域特産品の競争力の強化	263	258	329	329
5 地産産業の活性化と新たな雇用の創出	257	255	336	329
◎観光・交流				
6 移住・定住の促進	265	269	343	330
7 観光推進体制の強化と交流人口の拡大	266	260	340	331
8 情報発信力の強化とおもてなしの充実	265	259	341	330
◎歴史・文化・教育・研究				
9 歴史・文化・芸術を生かしたひとづくり・まちづくりの推進	265	265	340	330
10 次代を拓く教育と研究の推進	265	257	341	330
◎健康・福祉				
11 障害支援	262	257	332	324
12 妊婦・出産への支援	259	252	329	321
13 新入りの不安解消	252	251	327	320
14 子育て環境の充実	257	252	331	322
15 健康長寿を目指すまちづくりの推進	262	257	336	328
16 誰もが安心して暮らしを確保する	261	255	333	324
◎安全で安心な暮らしを確保する				
17 地域防災力の向上【防災対策】	266	260	332	325
18 地域防災力の強化【防犯対策】	264	259	331	324
◎都市基盤・生活環境				
19 災害発生を見越した防災・減災のまちづくりと安全・安心なまちづくりの推進	264	260	333	322
20 時代に即したインフラの更新・新設	260	258	331	321
21 公共施設等の適正管理・創設	260	268	329	316
22 集約型都市の形成	260	257	328	317
23 地域に根差した公共交通網の構築	262	260	329	320
◎行政運営・自治・共助・公助				
24 地域生活やコミュニティの維持	261	268	339	319
25 NPO等市民活動団体の育成・支援	260	257	328	319
26 お互いを尊重する社会づくり	261	258	329	319
27 効率的な行政運営の推進	262	259	338	318

※ロ=クロス集計結果より無回答を除いた人数

◎行政運営・自治・共助・公助

◆：5～10年未満
▲：10～20年未満
●：20年以上
○：項目別平均値（±0.1）



【24 地域生活やコミュニティの維持】25 NPO等市民活動団体の育成・支援について、すべての居住年数で重要度が平均値を下回りました。一方、【27 効率的な行政運営の推進】が、居住年数に関わらず、重要度が高くなりました。

■年齢別

項目(●分野)	30歳未満		40歳代		50歳代		60歳代		70歳以上	
	満足度	重要度	満足度	重要度	満足度	重要度	満足度	重要度	満足度	重要度
◎自然・生活環境										
1 自然環境の保全と景観向上	112	110	105	105	117	118	133	130	141	129
2 快適な生活環境の創造	112	110	104	105	116	116	128	126	140	129
◎産業・経済・労働										
3 地域を支える人材の就労支援	112	108	105	105	117	118	132	131	138	126
4 地域特産品の競争力の強化	112	108	105	105	116	116	129	129	140	129
5 地域産業の活性化と新たな雇用の創出	112	109	104	105	116	117	123	126	138	127
◎観光・交流										
6 移住・定住の促進	111	108	105	105	117	116	133	131	142	129
7 観光推進体制の強化と交流人口の拡大	109	107	105	105	116	117	133	131	143	131
8 情報発信力の強化とおもてなしの充実	110	107	105	105	117	116	131	129	143	132
歴史・文化・教育・研究										
9 歴史・文化・芸術を生かしたひとづくり・まちづくりの推進	110	107	105	105	116	117	133	131	141	128
10 次代を拓く教育と研究の推進	110	107	105	104	117	115	132	131	142	130
◎健康・福祉										
11 婚活支援	110	108	104	106	116	116	131	129	133	121
12 妊婦・出産への支援	110	107	105	105	117	115	128	126	128	119
13 新入りのママの不安解消	110	108	104	105	113	115	126	126	126	116
14 子育て環境の充実	111	109	105	105	115	114	128	127	129	118
15 健康寿命を目標とするまちづくりの推進	111	109	104	105	115	114	130	129	138	127
16 誰もが安心して暮らしている地域社会の実現	111	109	105	105	116	114	129	128	133	122
◎安全で安心な暮らしを確保する										
17 地域防災力の向上【防災対策】	111	108	104	105	116	116	130	128	137	127
18 地域防災力の強化【防犯対策】	111	108	104	105	117	114	129	127	133	128
◎都市基盤・生活環境										
19 災害発生を軽減した防災・減災のまちづくりと安全・安心なまちづくりの推進	111	109	105	104	115	116	129	126	138	126
20 時代に即したインフラ資産の更新・新設	111	109	105	105	115	113	128	127	133	124
21 公共施設等の適正管理・統廃合	111	108	105	104	114	113	127	126	132	122
22 集約型都市の形成	111	109	104	105	116	114	128	124	129	121
23 地域に根差した公共交通網の構築	111	109	105	105	115	115	128	126	133	125
◎行政運営・自衛・共助・公助										
24 地球生活やコミュニティの保持	111	109	104	104	116	114	129	127	130	122
25 NPO等市民活動団体の育成・支援	111	108	104	104	115	115	129	127	129	121
26 お互いを尊重する社会づくり	111	109	105	105	115	114	129	127	130	121
27 効率的な行政運営の推進	111	107	104	105	115	115	129	127	131	122

■地区別

項目(●分野)	A地区		B地区		C地区		D地区		E地区	
	満足度	重要度	満足度	重要度	満足度	重要度	満足度	重要度	満足度	重要度
◎自然・生活環境										
1 自然環境の保全と景観向上	43	41	105	102	268	260	20	20	174	171
2 快適な生活環境の創造	41	40	104	103	257	248	20	20	171	168
◎産業・経済・労働										
3 地域を支える人材の就労支援	42	41	104	102	256	249	20	20	173	169
4 地域特産品の競争力の強化	42	41	105	103	255	248	20	20	172	168
5 地域産業の活性化と新たな雇用の創出	42	42	101	101	252	246	20	20	169	167
◎観光・交流										
6 移住・定住の促進	43	42	106	102	259	249	20	20	171	166
7 観光推進体制の強化と交流人口の拡大	42	42	106	103	257	249	20	20	172	169
8 情報発信力の強化とおもてなしの充実	43	42	106	104	256	245	20	20	172	169
歴史・文化・教育・研究										
9 歴史・文化・芸術を生かしたひとづくり・まちづくりの推進	43	42	105	102	255	247	20	20	172	169
10 次代を拓く教育と研究の推進	43	41	106	104	256	245	20	20	172	169
◎健康・福祉										
11 婚活支援	42	42	103	100	250	245	20	19	172	167
12 妊婦・出産への支援	42	43	101	97	248	240	19	18	171	167
13 新入りのママの不安解消	41	42	100	97	243	241	19	18	170	166
14 子育て環境の充実	41	42	101	98	246	241	19	18	172	165
15 健康寿命を目標とするまちづくりの推進	42	43	103	99	252	246	21	20	172	168
16 誰もが安心して暮らしている地域社会の実現	41	42	104	100	250	243	19	18	172	167
◎安全で安心な暮らしを確保する										
17 地域防災力の向上【防災対策】	40	41	104	100	252	245	20	20	173	169
18 地域防災力の強化【防犯対策】	40	42	102	98	251	245	20	20	173	169
◎都市基盤・生活環境										
19 災害発生を軽減した防災・減災のまちづくりと安全・安心なまちづくりの推進	43	43	103	100	251	245	20	19	171	166
20 時代に即したインフラ資産の更新・新設	43	43	101	99	248	242	20	19	171	167
21 公共施設等の適正管理・統廃合	42	42	102	98	247	241	20	19	170	166
22 集約型都市の形成	42	42	101	98	247	242	20	19	170	165
23 地域に根差した公共交通網の構築	42	42	102	99	249	246	20	19	170	165
◎行政運営・自衛・共助・公助										
24 地球生活やコミュニティの保持	42	42	102	98	248	243	20	19	170	166
25 NPO等市民活動団体の育成・支援	42	42	101	97	247	244	20	19	170	166
26 お互いを尊重する社会づくり	42	42	102	99	249	243	20	19	169	165
27 効率的な行政運営の推進	42	41	102	98	248	244	20	19	170	166

■居住年数別

項目(分野)	5年未満		5~10年未満		10~20年未満		20年以上	
	満足度	満足度	満足度	満足度	満足度	満足度	満足度	満足度
◎自然・生活環境								
1 自然環境の保全と景観向上	48	43	43	43	103	103	410	399
2 快適な生活環境の創造	47	43	42	42	103	103	404	394
◎産業・経済・労働								
3 地域を支える人材の就労支援	47	43	43	43	101	101	410	398
4 地域特産品の競争力の強化	47	43	42	43	103	102	405	394
5 地域産業の活性化と新たな雇用の創出	46	43	42	43	103	102	397	391
◎居住・交流								
6 移住・定住の促進	45	43	43	43	104	102	411	397
7 観光推進体制の強化と交流人口の拡大	46	43	43	43	103	102	411	400
8 情報発信力の強化とおもてなしの充実	46	43	43	43	104	103	410	397
歴史・文化・教育・研究								
9 歴史・文化・芸術を生かしたひとつぐり・まちづくりの推進	46	43	43	43	104	102	409	397
10 次代を拓く教育と研究の推進	45	43	43	43	104	103	410	395
◎健康・福祉								
11 生活支援	45	45	42	42	103	101	398	386
12 延ば・出ばへの支援	45	42	42	42	102	101	393	381
13 新入/ババマの不安解消	46	44	42	42	99	99	387	379
14 子育て環境の充実	47	45	42	42	102	101	392	379
15 健康寿命を旨とするまちづくりの推進	47	45	42	42	104	102	399	389
16 誰もが安心して暮らしていただける地域社会の実現	47	45	42	42	104	102	395	383
◎安全で安心な暮らしを確保する								
17 地域防災力の向上【防災対策】	47	45	42	42	103	102	400	389
18 地域防災力の強化【防犯対策】	47	45	42	42	102	101	397	388
◎都市基盤・生活環境								
19 災害発生を軽減した防災・減災のまちづくりと安全・安心なまちづくりの推進	47	45	42	42	103	102	399	386
20 時代に即したインフラ資産の更新・新設	47	45	42	42	102	101	394	384
21 公共施設等の適正管理・統廃合	46	45	42	41	102	101	393	380
22 集約型都市の形成	46	45	42	41	101	101	393	380
23 地域に根差した公共交通機関の構築	46	45	42	42	103	102	394	384
◎行政運営・自衛・共助・公助								
24 地域生活やコミュニティの維持	46	45	42	42	103	102	394	381
25 NPO等市民活動団体の育成・支援	46	45	42	42	102	100	393	382
26 お互いを尊重する社会づくり	46	45	42	42	103	102	393	381
27 効率的な行政運営の推進	46	44	42	41	103	102	394	383

