

統計でみる伊豆の国市の1日（平成29年度）



出生

0.84人




死亡

1.64人



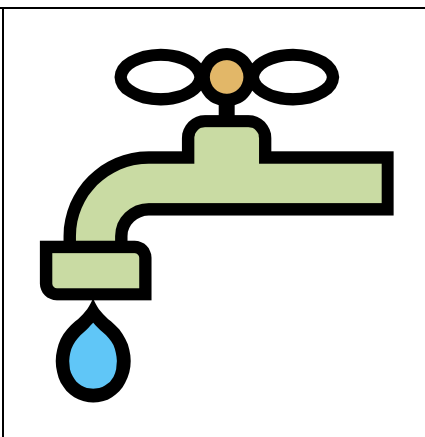
転入

4.93人



転出

4.81人



使用量（一人当たり）

427リットル



ごみ処理量（一人当たり）

937グラム



観光客

5,865人



※交通事故

人身 0.89件



※犯罪


0.79件

※交通事故・犯罪件数は、平成29年1月1日～平成29年12月31日

統計でみる伊豆の国市の1日（平成29年度）

（静岡県発行 平成29年度「市町の指標」より）

※順位は県内23市中における順位です。




人口密度

（人口/可住地面積）
《1km²当たりの人口》
1,175人/12位




一世帯当たりの世帯人員

（世帯を構成する世帯員の数）
2.53人/14位




財政規模

（歳出決算額/住民基本台帳人口）
《人口1人当たりの決算額》
400,316円/8位




都市公園等面積

（国県市等が設置している公園の面積）
《人口1人当たり》
11.9m²/7位



小学児童・中学生徒数

（国立及び私立を除く）
《教員1人当たり》
小学生 17.0人/14位
中学生 15.7人/21位



医師数

（医療施設の従事者のみ）
《人口10万人当たり》
545.5人/1位




婚姻率

（平成28年1月1日～12月31日）
《人口千人当たり》
4.0件/15位



待機児童数

《人口10万人当たり》
0.00人/1位

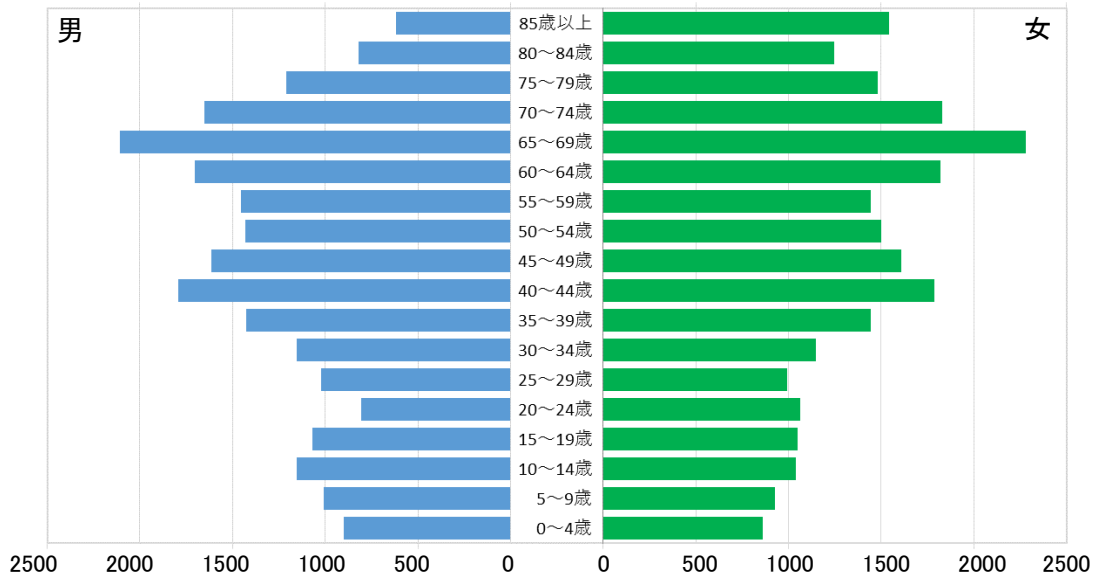


製造品出荷額

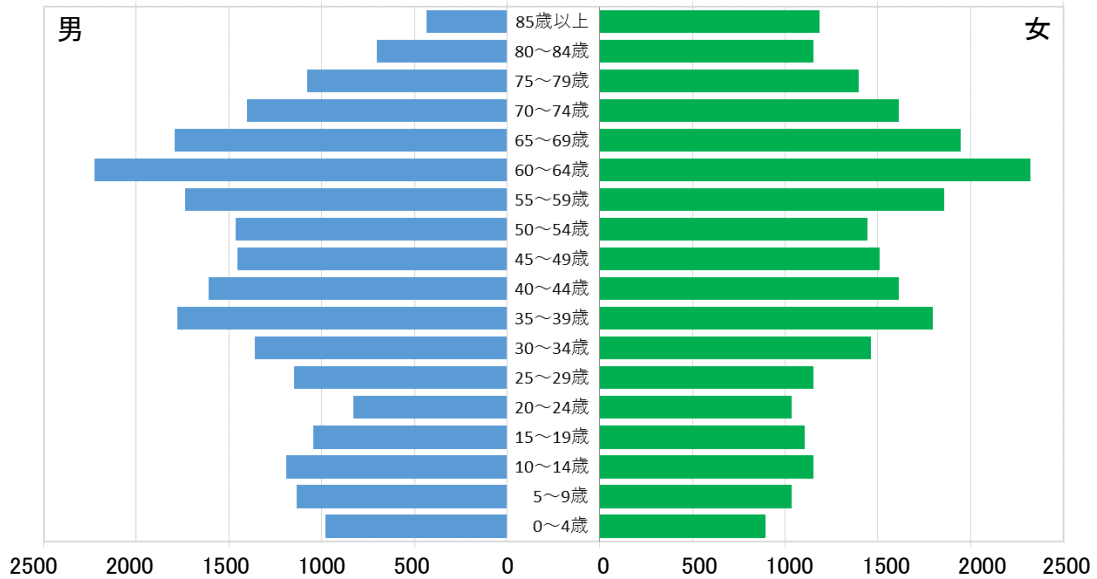
（従業員4人以上の事業所）
《平成26年工業統計調査》
10,766,542万円/19位

国勢調査人口 (各年 10 月 1 日現在)

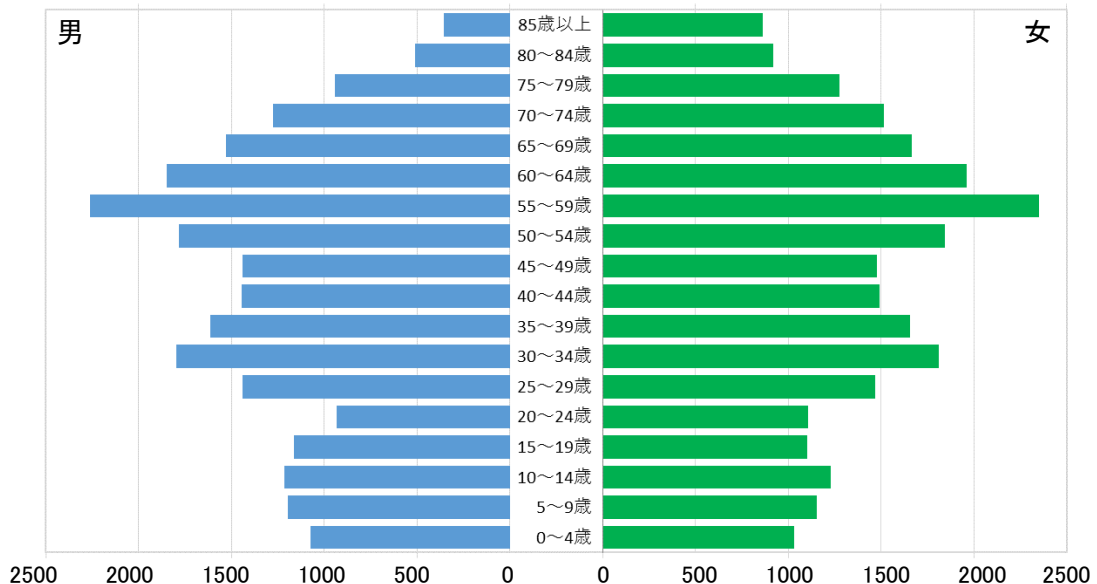
人口ピラミッド (平成 27 年調査)



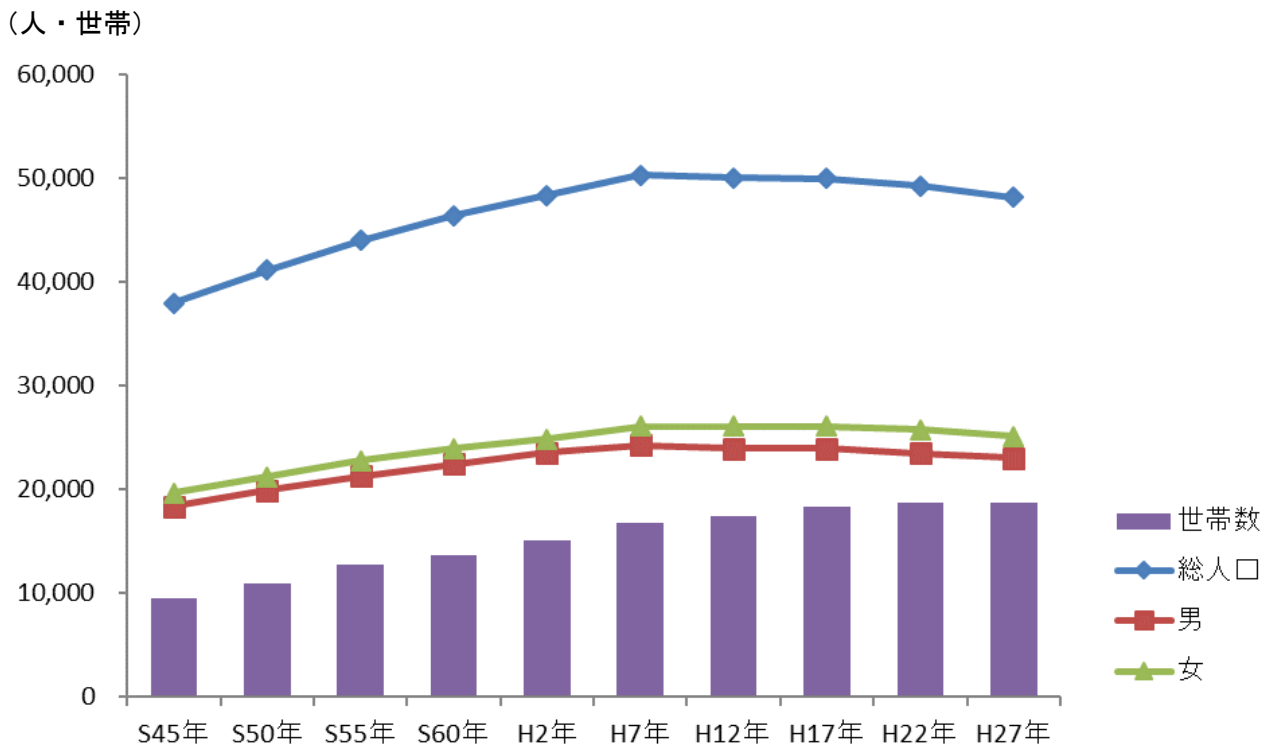
人口ピラミッド (平成 22 年調査)



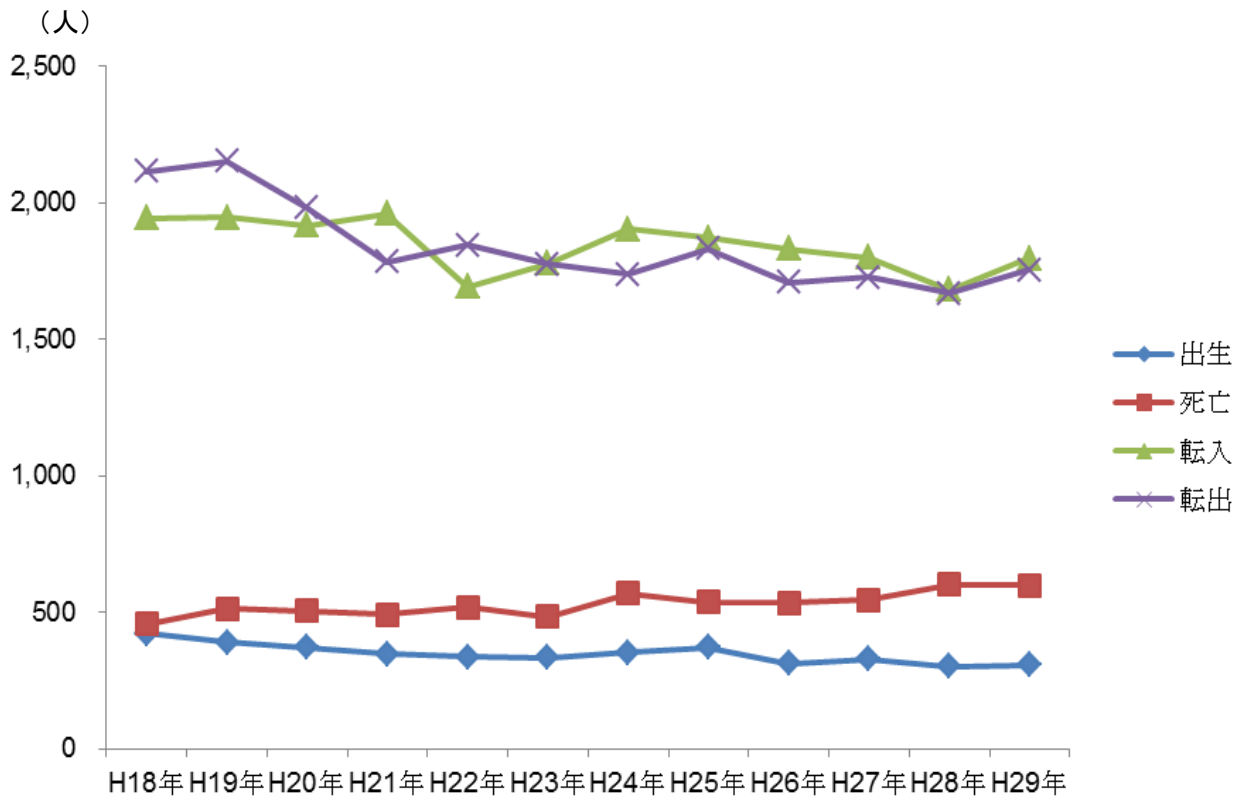
人口ピラミッド (平成 17 年調査)



国勢調査人口及び世帯の推移（各年 10月1日現在）



人口動態の推移



財政の状況（平成 29 年度普通会計 決算）

