

# 統計でみる伊豆の国市の1日（平成30年度）



出生

0.73 人




死亡

1.58 人



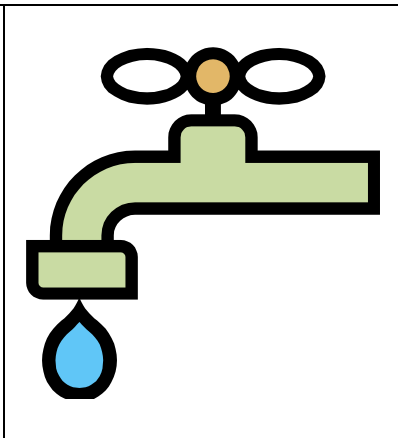
転入

4.38 人



転出

4.58 人



使用量（一人当たり）

433 リットル



ごみ処理量（一人当たり）

941 グラム



観光客

5,782 人



※交通事故

人 身 0.85 件



※犯罪


1 件

※交通事故・犯罪件数は、平成30年1月1日～平成30年12月31日

# 統計でみる伊豆の国市の1日（平成30年度）

（静岡県発行 平成30年度「市町の指標」より）

※順位は県内23市中における順位です。




人口密度

（人口/可住地面積）  
《1km<sup>2</sup>当たりの人口》  
1,161人/12位




一世帯当たりの世帯人員

（世帯を構成する世帯員の数）  
2.53人/14位



財政規模

（歳出決算額/住民基本台帳人口）  
《人口1人当たりの決算額》  
375,354円/12位




都市公園等面積

（国県市等が設置している公園の面積）  
《人口1人当たり》  
11.9m<sup>2</sup>/7位



小学児童・中学生徒数

（国立及び私立を除く）  
《教員1人当たり》  
小学生 16.7人/14位  
中学生 15.4人/21位



医師数

（医療施設の従事者のみ）  
《人口10万人当たり》  
548.8人/1位




婚姻率

（平成29年1月1日～12月31日）  
《人口千人当たり》  
4.0件/15位



待機児童数

《人口10万人当たり》  
0.00人/1位

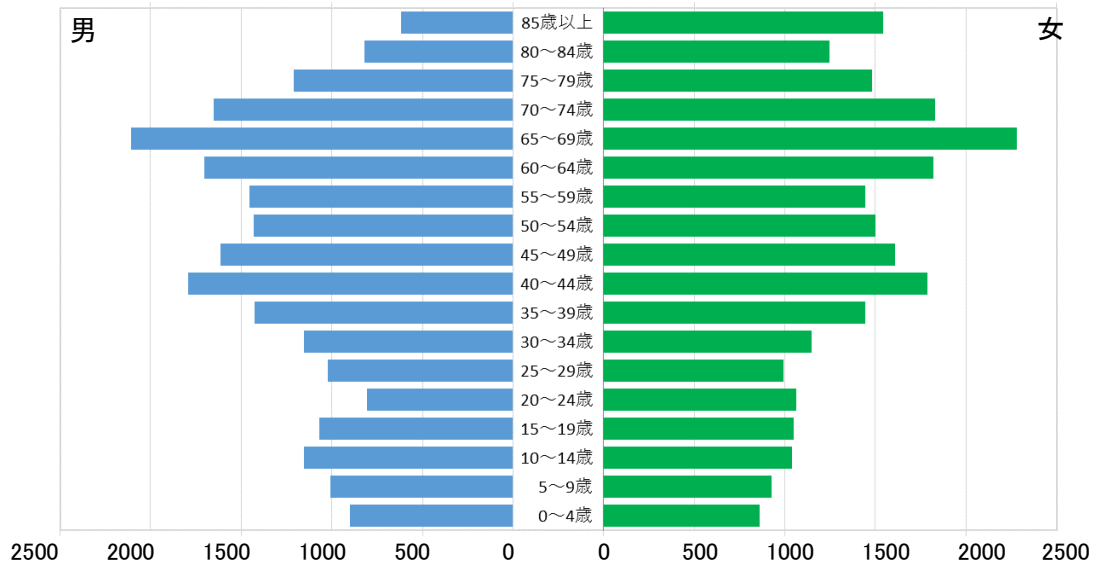


製造品出荷額

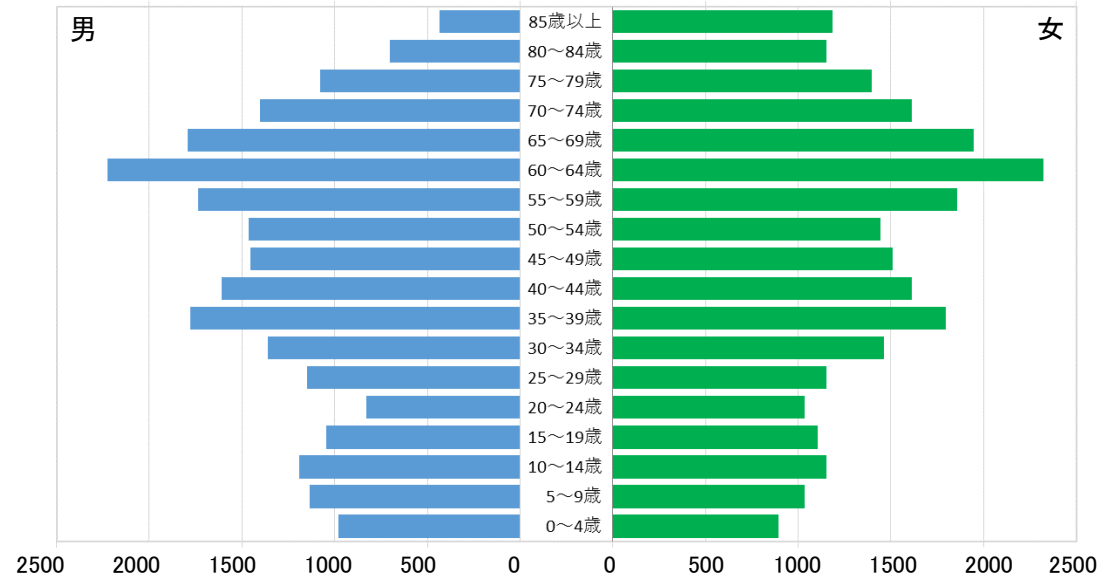
（従業員4人以上の事業所）  
《平成28年工業統計調査》  
12,050,423万円/19位

# 国勢調査人口 (各年 10 月 1 日現在)

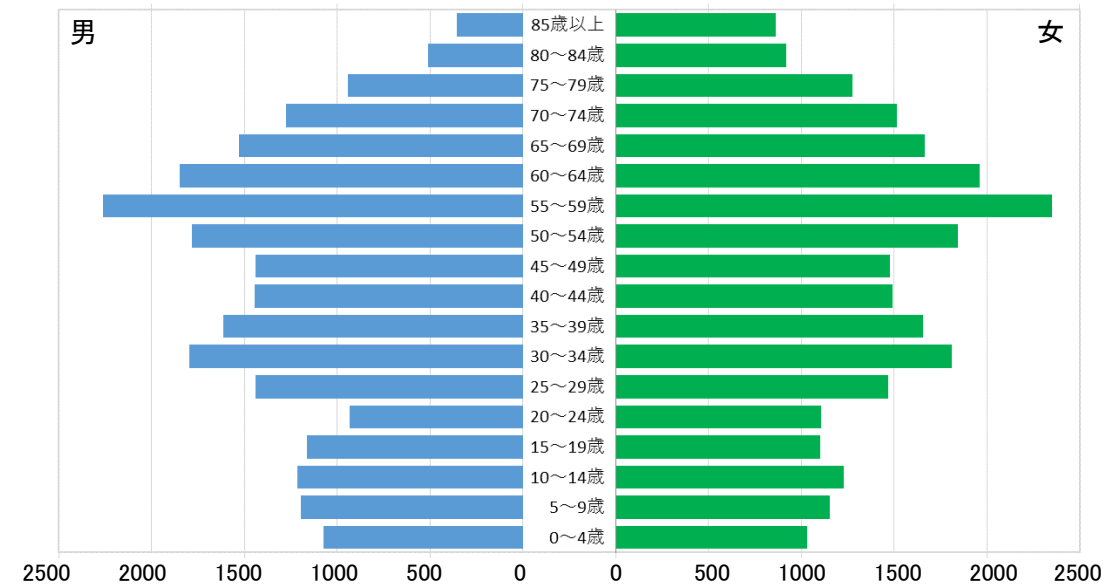
## 人口ピラミッド (平成 27 年調査)



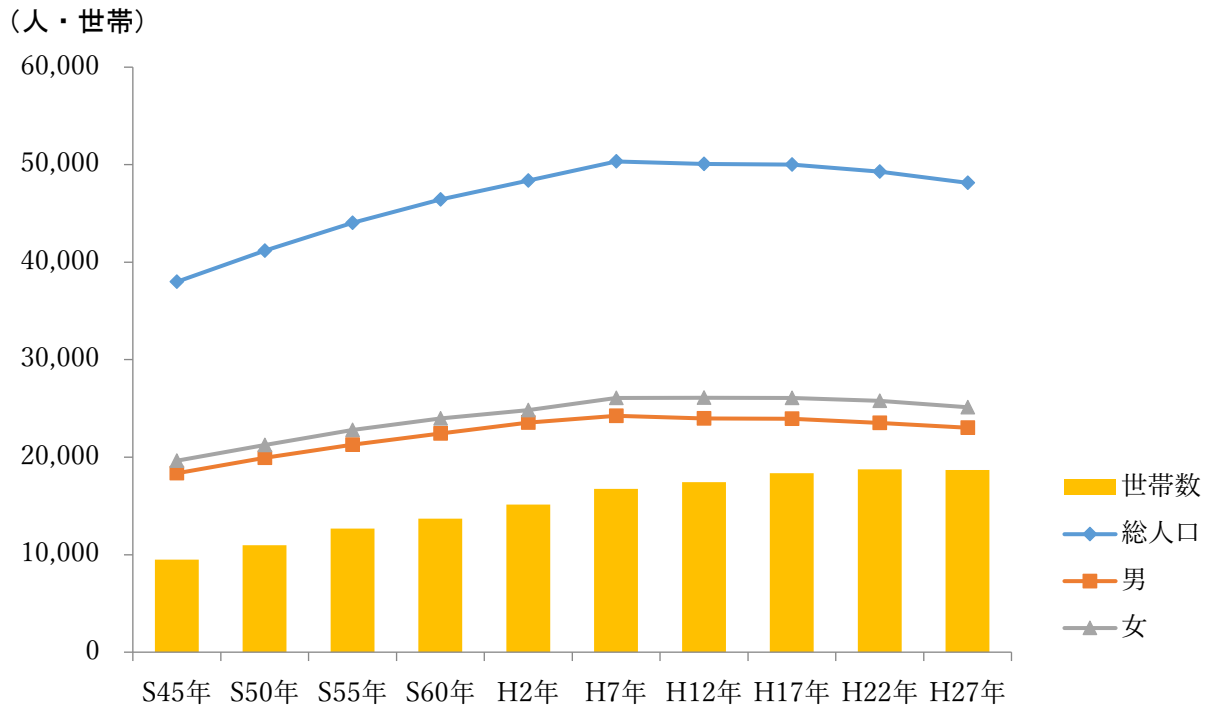
## 人口ピラミッド (平成 22 年調査)



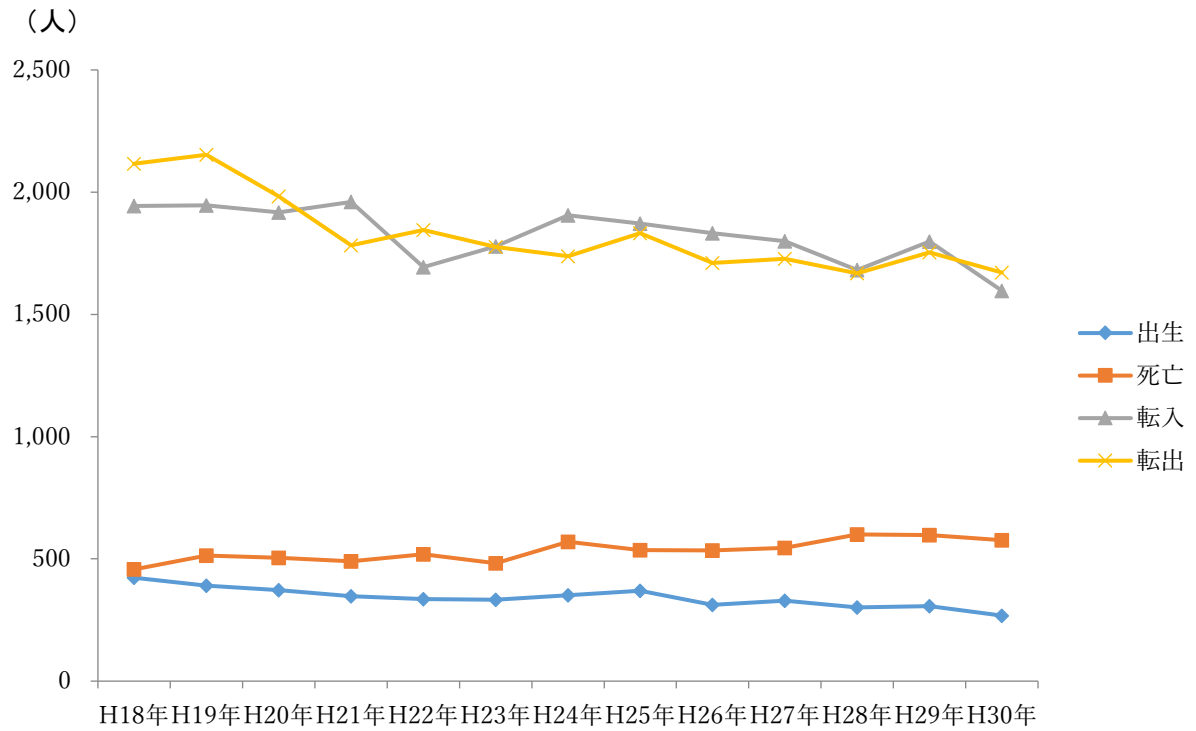
## 人口ピラミッド (平成 17 年調査)



## 国勢調査人口及び世帯の推移（各年 10月1日現在）



## 人口動態の推移



財政の状況（平成 30 年度普通会計 決算）

